



MINISTERO DELLA PUBBLICA ISTRUZIONE
Istituto Comprensivo Statale "Criscuoli"
SANT'ANGELO DEI LOMBARDI (AV)

Via S. Ianni - 83054 Sant'Angelo dei Lombardi (AV) Tel. 0827 23108 - Fax 0827 215089 - C.F. 91010410644

email: avic87500g@istruzione.it - C.M. AVIC87500G - Website: www.iccriscuoli.eu

UNI-EN-ISO 9004:2009 Certificazione Polo Qualità Napoli

Sezioni Associate

"MANLIO R. DORIA" DI TORELLA DEI L.

"L.DE SIMONE" DI GUARDIA LOMBARDI

"A.MORO" DI MORRA DE SANCTIS

"V.M. SANTOLI" DI ROCCA SAN FELICE

Telefax 0827/44417

0827/41075 o 41228

0827/43041

0827/45025

email: scuolatorella@gmail.com

email: scuolaguardialombardi@gmail.com

email: scuolamedia.morra@gmail.com

email: scuolakennedyrocca@gmail.com

email2: mediarocca1@gmail.com



Rete ALTA IRPINIA

capofila IC "CRISCUOLI" Sant'Angelo dei Lombardi - Ambito Avellino 003



IC CRISCUOLI
GIOVENTÙ LONGOBARDA

Monitoraggio risultati a distanza A.S. 2018/2019

Esiti ex alunni IC Criscuoli al termine del I anno di Scuola Sec. II grado

Classe III A di Sant'Angelo dei Lombardi A.S. 2017/2018

Classe III B di Sant'Angelo dei Lombardi A.S. 2017/2018

Classe III A di Torella dei Lombardi A.S. 2017/2018

Classe III A di Guardia Lombardi A.S. 2017/2018

Classe III A di Morra De Sanctis A.S. 2017/2018

Classe III A di Rocca San Felice A.S. 2017/2018

Il Dirigente Scolastico

Prof. Nicola Trunfio

La Funzione Strumentale

Prof.ssa Luisa Mele

Scuola Secondaria II grado		Adesione Consiglio Orientativo		Valutazione Esame I Ciclo Giugno 2018	Valutazione A.S. 2018/2019					
Indirizzo di studio	Sede	SI	NO		Esito I anno Scuola Superiore Giugno 2019		AMMESSO	GIUDIZIO SOSPESO	NON AMMESSO	CONFRONTO ESITI
Istituto Professionale IPIA	Vanvitelli Lioni	X		6	6,23	6	X			↔
Istituto Professionale IPIA	Vanvitelli Lioni	X		6	6,23	6	X			↔
Liceo Linguistico	De Sanctis Sant'Angelo L.		X	7	7,27	7	X			↔
Liceo Classico	De Sanctis Sant'Angelo L.	X		10 e Lode	9,1	9	X			↓
Istituto Alberghiero	Vanvitelli Lioni	X		7	7,47	7	X			↔
Istituto Tecnico Commerciale	De Sanctis Sant'Angelo L.	X		7	7,61	8	X			↑
Liceo Classico	De Sanctis Sant'Angelo L.	X		9	7,80	8	X			↓
Istituto Tecnico Commerciale	De Sanctis Sant'Angelo L.		X	6	6,07	6	X			↔
Istituto Tecnico Commerciale	De Sanctis Sant'Angelo L.		X	7	7	7	X			↔
Istituto Tecnico Commerciale	De Sanctis Sant'Angelo L.		X	6	6,38	6	X			↔
Liceo Linguistico	De Sanctis Sant'Angelo L.	X		7	Giudizio sospeso			X		Sospeso
Liceo Linguistico	De Sanctis Sant'Angelo L.	X		8	6,90	7	X			↓
Istituto Alberghiero	Vanvitelli Lioni	X		6	Non ammesso				X	Non Ammesso
Liceo Scientifico Scienze Applicate	De Sanctis Sant'Angelo L.	X		9	8,36	8	X			↓
Liceo Scientifico Scienze Applicate	De Sanctis Sant'Angelo L.		X	7	6,36	6	X			↓
Istituto Tecnico Commerciale	De Sanctis Sant'Angelo L.		X	6	6,46	6	X			↔
Liceo Classico	De Sanctis Sant'Angelo L.		X	8	7,60	8	X			↔
Liceo Scientifico Scienze Applicate	De Sanctis Sant'Angelo L.		X	7	Giudizio sospeso			X		Sospeso
Liceo Scientifico Scienze Applicate	De Sanctis Sant'Angelo L.	X		9	8,81	9	X			↔
Liceo Scientifico Scienze Applicate	De Sanctis Sant'Angelo L.	X		10	8,81	9	X			↓
					TOTALE		17	2	1	Pag. 1

Scuola Secondaria II grado		Adesione Consiglio Orientativo		Valutazione Esame I Ciclo Giugno 2018	Valutazione A.S. 2018/2019				
Indirizzo di studio	Sede	SI	NO		Esito I anno Scuola Superiore Giugno 2019		AMMESSO	GIUDIZIO SOSPESO	NON AMMESSO
Liceo scientifico (Caposele)	De Sanctis Sant'Angelo L.	X		8	7,45	7	X		↓
Liceo Linguistico	De Sanctis Sant'Angelo L.	X		7	6,72	7	X		↔
Liceo Classico	De Sanctis Sant'Angelo L.		X	6	Trasferito				Trasferito
Liceo Linguistico	De Sanctis Sant'Angelo L.		X	6	Giudizio sospeso			X	Sospeso
Istituto Tecnico Commerciale	De Sanctis Sant'Angelo L.		X	7	7	7	X		↔
Liceo classico	De Sanctis Sant'Angelo L.		X	8	7	7	X		↓
Liceo Scientifico Scienze Applicate	De Sanctis Sant'Angelo L.	X		9	8,45	8	X		↓
Liceo Linguistico	De Sanctis Sant'Angelo L.		X	6	Giudizio sospeso			X	Sospeso
Liceo Classico	De Sanctis Sant'Angelo L.	X		9	7,80	8	X		↓
Istituto Tecnico Commerciale	De Sanctis Sant'Angelo L.	X		7	7,76	8	X		↑
Liceo Classico	De Sanctis Sant'Angelo L.	X		10 e Lode	9,10	9	X		↓
Liceo Linguistico	De Sanctis Sant'Angelo L.	X		9	7,72	8	X		↓
Istituto Professionale IPIA	Vanvitelli Lioni	X		6	6,23	6	X		↔
Istituto Professionale IPIA	Vanvitelli Lioni	X		6	6,23	6	X		↔
Liceo Linguistico	De Sanctis Sant'Angelo L.	X		8	8,18	8	X		↔
Liceo Scientifico Scienze Applicate	De Sanctis Sant'Angelo L.	X		7	6,36	6	X		↓
Liceo Linguistico	De Sanctis Sant'Angelo L.	X		8	6,81	7	X		↓
Liceo Classico	De Sanctis Sant'Angelo L.	X		8	7,10	7	X		↓
Istituto Tecnico Commerciale	De Sanctis Sant'Angelo L.		X	6	6,30	6	X		↔
Liceo Linguistico	De Sanctis Sant'Angelo L.	X		8	7,45	7	X		↓

TOTALE

17

2

Trasferito 1

Pag. 2

Scuola Secondaria II grado		Adesione Consiglio Orientativo		Valutazione Esame I Ciclo Giugno 2018	Valutazione A.S. 2018/2019					
Indirizzo di studio	Sede	SI	NO		Esito I anno Scuola Superiore Giugno 2019		AMMESSO	GIUDIZIO SOSPESO	NON AMMESSO	CONFRONTO ESITI
Liceo Musicale	R. D'Aquino Montella	X		9	8,14	8	X			↓
Liceo Scientifico Scienze Applicate	De Sanctis Sant'Angelo L.	X		10 e Lode	9,72	10	X			↔
Liceo Scientifico Scienze Applicate	De Sanctis Sant'Angelo L.	X		10 e Lode	9,54	10	X			↔
Istituto Tecnico Agrario	De Sanctis Avellino	X		7						Non rilevato
Istituto Tecnico Commerciale	De Sanctis Sant'Angelo L.	X		8	8,15	8	X			↔
Istituto Tecnico Agrario	Amabile Avellino		X	8	7,23	7	X			↓
Liceo Linguistico	De Sanctis Sant'Angelo L.	X		9	9,27	9	X			↔
Liceo Scientifico Scienze Applicate	De Sanctis Sant'Angelo L.	X		9	8,45	8	X			↓
Istituto Alberghiero	Vanvitelli Lioni		X	8	8,53	9	X			↑
Istituto Tecnico Commerciale	De Sanctis Sant'Angelo L.	X		7	6,92	7	X			↔
Liceo Linguistico	De Sanctis Sant'Angelo L.	X		8	7,81	8	X			↔
Liceo Scientifico Scienze Applicate	De Sanctis Sant'Angelo L.		X	7	6,72	7	X			↔
Istituto Alberghiero	Vanvitelli Lioni	X		7	7,2	7	X			↔
Istituto Tecnico Commerciale	De Sanctis Sant'Angelo L.	X		7	7,46	7	X			↔
Liceo artistico	De Luca Avellino		X	7						Non rilevato
Istituto Tecnico Commerciale	De Sanctis Sant'Angelo L.	X		7	6,76	7	X			↔
Liceo delle Scienze Umane	Della Valle Frigento	X		7	7,10	7	X			↔
Liceo Scientifico Scienze Applicate	De Sanctis Sant'Angelo L.	X		7	7,09	7	X			↔
Istituto alberghiero	Vanvitelli Lioni	X		7	Giudizio sospeso			X		Sospeso
Istituto Alberghiero	Vanvitelli Lioni	X		7	6,80	7	X			↔
Istituto Alberghiero	Vanvitelli Lioni		X	7	Giudizio sospeso			X		Sospeso
Liceo delle Scienze Umane	Della Valle Frigento	X		8	8,10	8	X			↔

TOTALE

18

2

Pag. 3

Classe III A Plesso : Guardia Lombardi / Scuola Secondaria I grado – Monitoraggio risultati a distanza al termine del 1° anno di Istituto Superiore

Scuola Secondaria II grado		Adesione Consiglio Orientativo		Valutazione Esame I Ciclo Giugno 2018	Esito I anno Scuola Superiore Giugno 2019		AMMESSO	GIUDIZIO SOSPESO	NON AMMESSO	CONFRONTO ESITI
Indirizzo di studio	Sede	SI	NO							
Istituto Alberghiero	De Gruttola Vallesaccarda	X		6						Non rilevato
Istituto Alberghiero	Roccaraso	X		9						Non rilevato
Liceo Linguistico	Della Valle Frigento	X		9	7,50	8	X			↓
Liceo Scientifico Scienze Applicate	De Sanctis S. Angelo L..		X	7	6,18	6	X			↓
Liceo Classico	De Sanctis S. Angelo L.		X	8	7,70	8	X			↔
Liceo Scientifico Scienze Applicate.	De Sanctis S. Angelo L.	X		8	Giudizio sospeso			X		Sospeso
Istituto professionale IPIA (indirizzo elettronico).	Lioni	X		7	6,46	6	X			↓
Liceo delle Scienze Umane	Della Valle Frigento	X		6	8,10	8	X			↑
Istituto Alberghiero	Vanvitelli Lioni		X	6	Giudizio sospeso			X		Sospeso
Liceo sportivo	E. Fermi Sturno		X	7						Non rilevato
Liceo Scientifico Scienze Applicate	De Sanctis S. Angelo L.	X		9	7,54	8	X			↓
Istituto Tecnico Commerciale	De Sanctis S. Angelo L..		X	7	6,61	7	X			↔

TOTALE

7

2

0

Pag. 4

Classe III A Plesso : Morra De Sanctis / Scuola Secondaria I grado – Monitoraggio risultati a distanza al termine del 1° anno di Istituto Superiore

Scuola Secondaria II grado		Adesione Consiglio Orientativo		Valutazione Esame I Ciclo Giugno 2018	Valutazione A.S. 2018/2019					
Indirizzo di studio	Sede	SI	NO		Esito I anno Scuola Superiore Giugno 2019		AMMESSO	GIUDIZIO SOSPESO	NON AMMESSO	CONFRONTO ESITI
Liceo Scientifico	Maffucci Calitri	X		8	7,10	7	X			↓
Liceo Scientifico Scienze Applicate	De Sanctis Sant'Angelo L.	X		8	7,00	7	X			↓
Liceo Scientifico	Maffucci Calitri	X		9	7,40	7	X			↓
Istituto Tecnico Commerciale	De Sanctis Sant'Angelo L.	X		7	7,15	7	X			↔
Liceo linguistico	De Sanctis Sant'Angelo L.	X		9	8,27	8	X			↓
Liceo linguistico	De Sanctis Sant'Angelo L.	X		9	8,27	8	X			↓
Liceo Scientifico	Maffucci Calitri	X		8	6,60	7	X			↓
Istituto Tecnico Commerciale	De Sanctis Sant'Angelo L.		X	6	6,54	7	X			↑
Istituto Tecnico Commerciale	De Sanctis Sant'Angelo L.		X	7	6,92	7	X			↔
Liceo Scientifico Scienze Applicate	De Sanctis Sant'Angelo L.		X	6	6,27	6	X			↔
Liceo Scientifico Scienze Applicate	De Sanctis Sant'Angelo L.	X		8	Giudizio sospeso			X		Sospeso

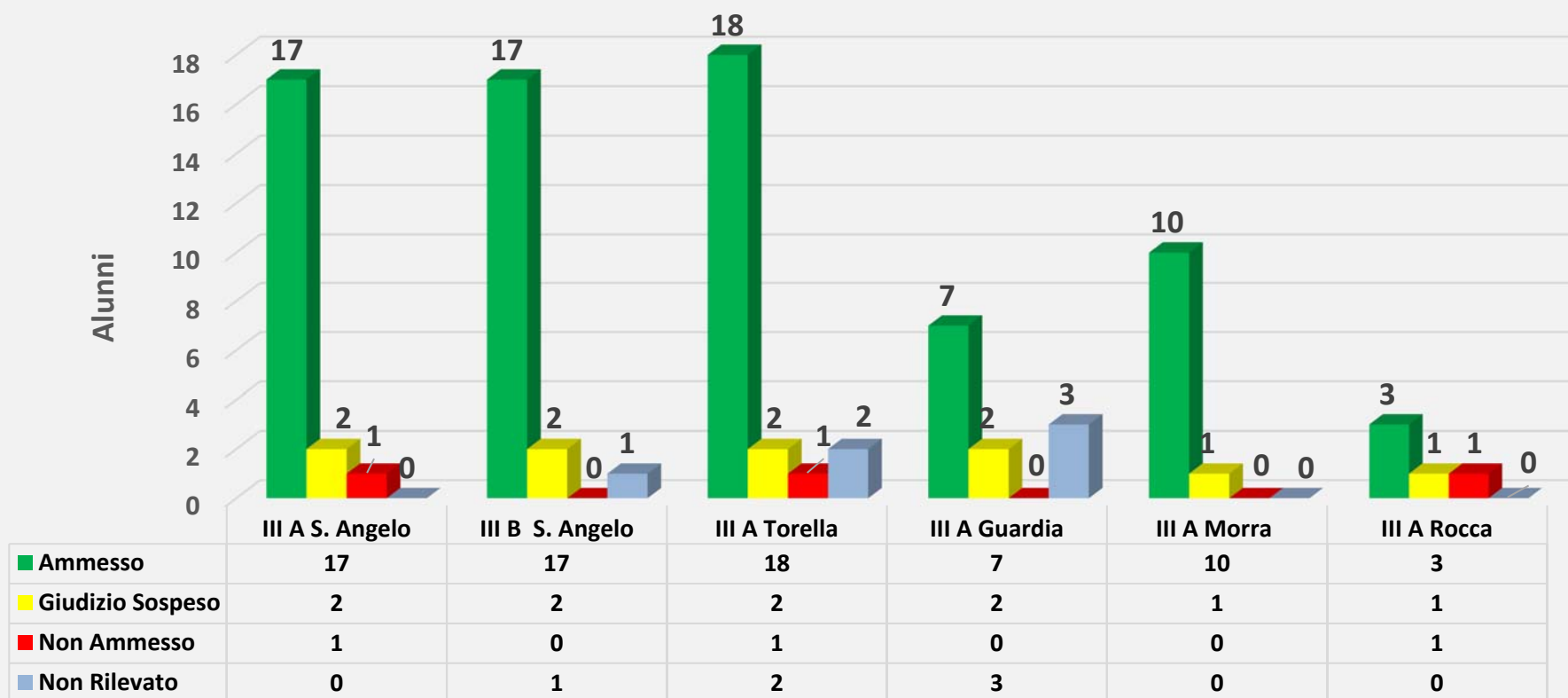
TOTALE 10 1 0

Scuola Secondaria II grado		Adesione Consiglio Orientativo		Valutazione Esame I Ciclo Giugno 2018	Valutazione A.S. 2018/2019					
Indirizzo di studio	Sede	SI	NO		Esito I anno Scuola Superiore Giugno 2019		AMMESSO	GIUDIZIO SOSPESO	NON AMMESSO	CONFRONTO ESITI
Liceo Linguistico	Sant'Angelo Dei Lombardi		X	7	Giudizio sospeso			X		Sospeso
Istituto Alberghiero	Vanvitelli Lioni	X		7	7,13	7	X			↔
Istituto Tecnico Commerciale	Sant'Angelo Dei Lombardi	X		6	6,76	7	X			↑
Istituto Alberghiero	Vanvitelli Lioni	X		6	Non ammesso				X	Non ammesso
Istituto Tecnico costruzioni, ambiente e territorio	Vanvitelli Lioni	X		8	7,23	7	X			↓
TOTALE							3	1		1

Tabella riassuntiva												
IC CRISCUOLI		ALUNNI			GIUDIZIO			Valutazione A. S. 2018/2019				
CLASSE	PLESSO	LICENZIATI 2017/2018	ALUNNI RILEVATI	ALUNNI NON RILEVATI	AMMESSO	SOSPESO	NON AMMESSO	MEDIA 6	MEDIA 7	MEDIA 8	MEDIA 9	MEDIA 10
III A	S. ANGELO L.	20	20/20	0	17	2	1	6	4	4	3	0
III B	S. ANGELO L.	20	19/20	1 Trasferito	17	2	0	4	7	5	1	0
III A	TORELLA	22	20/22	2	18	2	0	0	9	5	2	2
III A	GUARDIA	12	9/12	3	7	2	0	2	1	4	0	0
III A	MORRA	11	11/11	0	10	1	0	1	7	2	0	0
III A	ROCCA	5	5/5	0	3	1	1	0	3	0	0	0
	TOTALE	90	84/90	6/90	72	10	2	13	31	20	6	2
	TOTALE ALUNNI	90	84	6	72	10	2	13	31	20	6	2
	TOTALE RILEVATI		84/90	6/90	72/84	10/84	2/84	13/84	31/84	20/84	6/84	2/84
	PERCENTUALE		93 %	7 %	86 %	12 %	2 %	15 %	37 %	24 %	7 %	2 %
			100 %		100 %			85 % di 84 alunni rilevati				

Tabella - Variazione della media dei voti, riferita alle 6 classi e rispetto agli esiti degli esami del I Ciclo								
Media dei voti A.S. 2018/2019	III A S. Angelo	III B S. Angelo	III A Torella	III A Guardia	III A Morra	III A Rocca	Tot	Percentuali
Maggiore ↑	1	1	1	1	1	1	6	7%
Minore ↓	6	10	3	4	6	1	30	33%
Uguale ↔	10	6	14	2	3	1	36	40%
Non rilevata	0	1	2	3	0	0	6	7%
Giudizio sospeso	2	2	2	2	1	1	10	11%
Non ammesso	1	0	0	0	0	1	2	2%
Totale	20	20	22	12	11	5	90	100%

Grafico 1 - A. S. 2018/2019 - Giudizio Ex Alunni IC Criscuoli nel 1° anno di Scuola Sec. II grado



Monitoraggio Ex Alunni IC Criscuoli

Il grafico 1 mostra il **giudizio** riportato dagli ex alunni a fine anno Scolastico 2018/2019; per ogni classe viene indicato:

- il numero degli alunni **ammessi** alla classe successiva
- il numero degli alunni con **giudizio sospeso**
- il numero degli alunni **non ammessi** alla classe successiva
- il numero degli alunni **non rilevati**

Grafico 2
Giudizio Ex Alunni IC Criscuoli
Giugno 2019

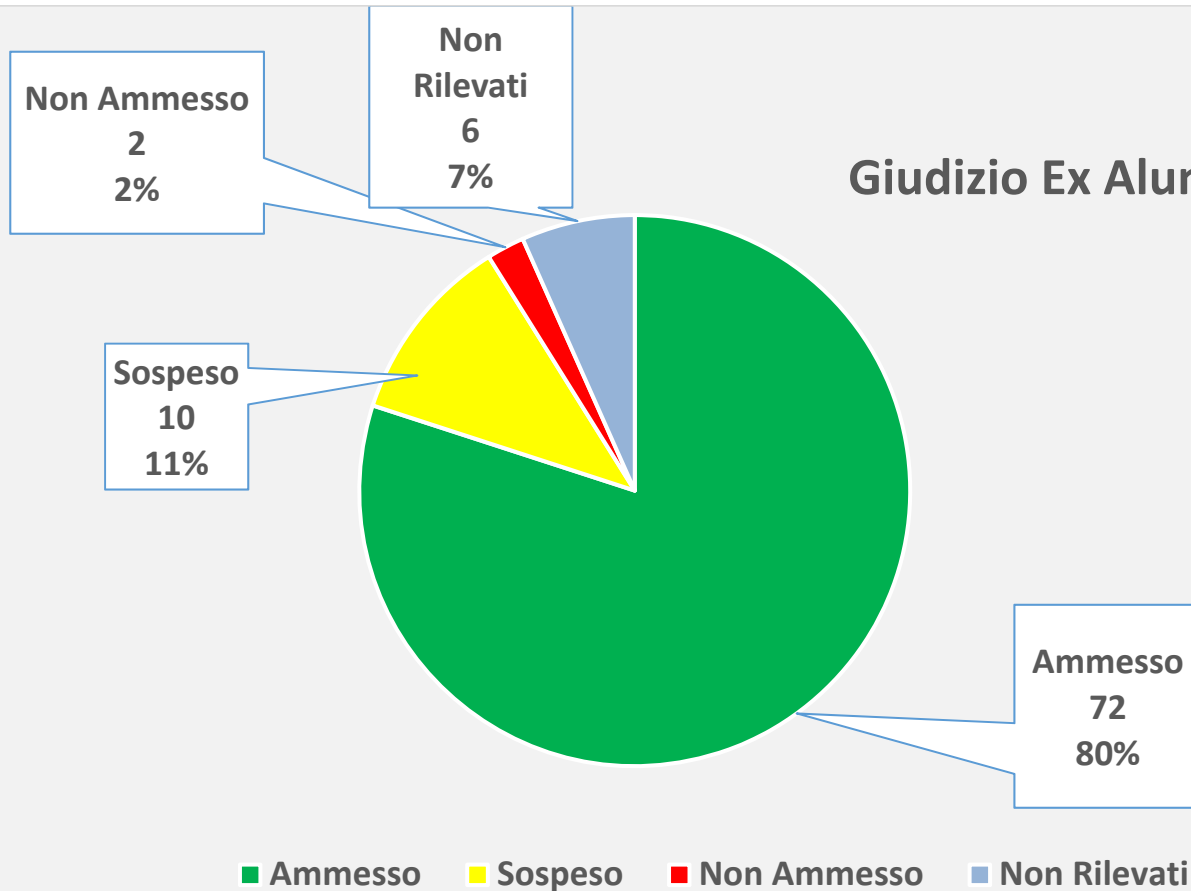


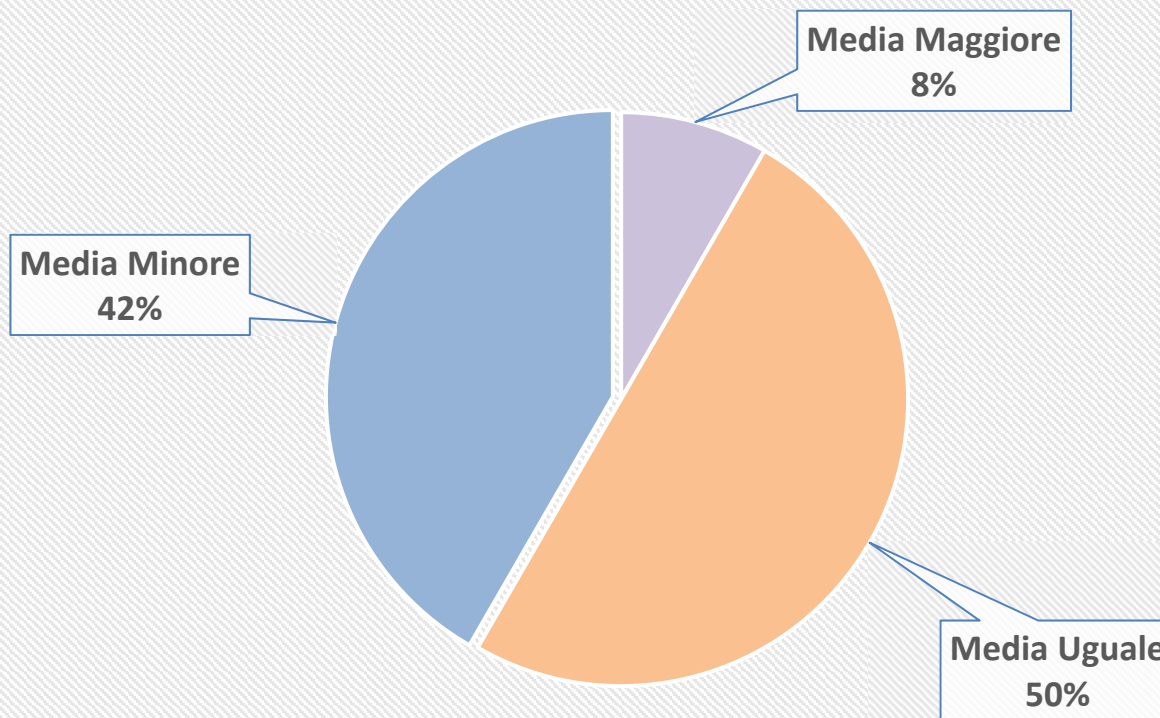
Tabella Riassuntiva Giudizio		
Giudizio	Totale Alunni	Percentuali
Ammesso	72	80 %
Sospeso	10	11 %
Non Ammesso	2	2 %
Non Rilevato	6	7 %
TOTALE	90	100 %

Il grafico 2 mostra l'esito in percentuale del giudizio finale degli Ex Alunni dell'IC Criscuoli. Dal monitoraggio effettuato, tramite le segreterie degli Istituti Superiori, presso i quali si erano iscritti, dopo il 1° anno di scuola Sec. Il grado, si evince che:

- L' 80% degli ex alunni è stato **ammesso** alla classe successiva
- L' 11 % ha il **giudizio sospeso** con debito in una o più discipline
- Il 2 % **non è stato ammesso** alla classe successiva
- Il 7% **non è stato rilevato**

N.B. I giudizi raccolti sono di 84/90 alunni, che rappresentano il 93% di quelli licenziati a giugno 2018.

Grafico 3 - Variazione della media finale Ex Alunni

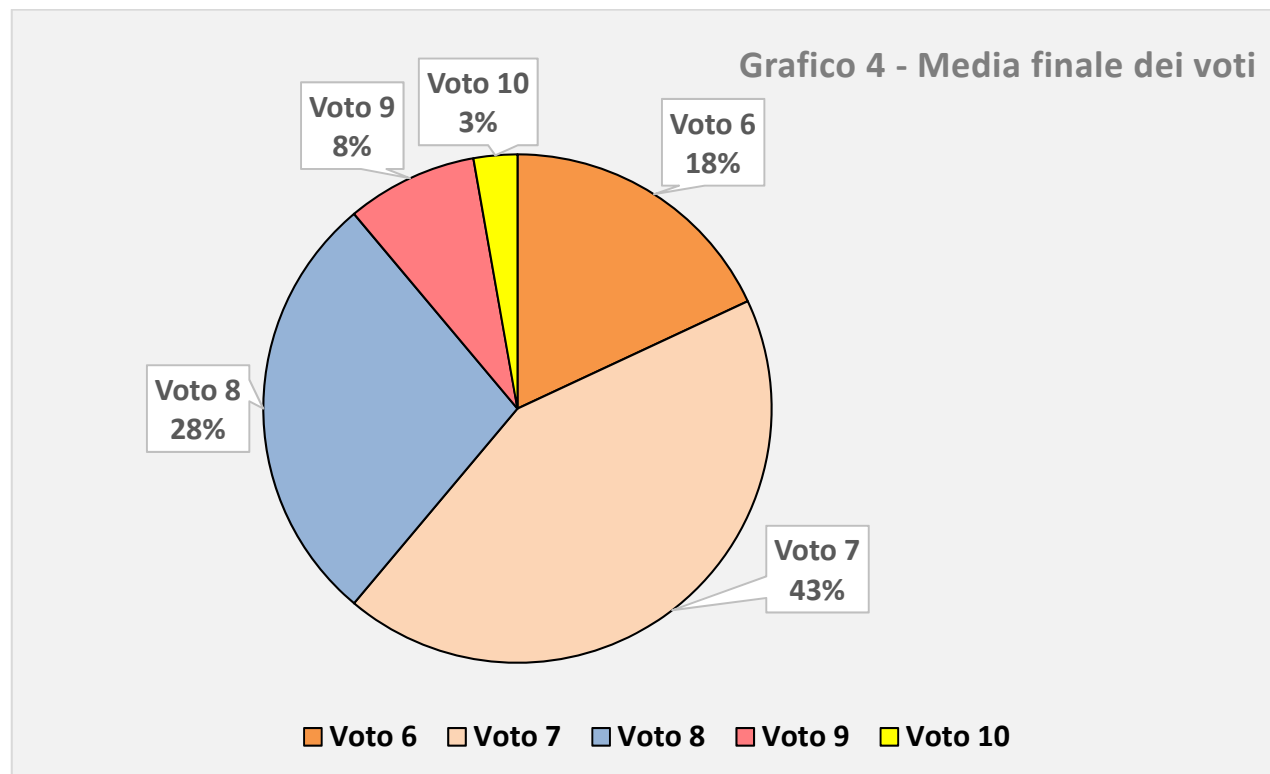


Valutazione 2019	N. Alunni
Media Maggiore	6
Media Uguale	36
Media Minore	30
Totale Ammessi	72

Il grafico 3 mostra la variazione della media finale, rispetto a quella del voto attribuito agli esami del I ciclo.

Al termine del 1° anno di Istituto Superiore, dal monitoraggio effettuato sulla media finale, degli Ex alunni ammessi alla classe successiva, risulta che:

- L'8 % degli Ex Alunni, ha conseguito una **media maggiore** (+1 punto) rispetto a quella degli esami (6 Alunni: 4 hanno frequentato un Istituto Tecnico Commerciale, 1 l'Alberghiero e 1 Liceo Scienze Umane)
- Il 50 % degli Ex alunni ha conseguito la **stessa media** degli esami (36 Alunni: Linguistico, scientifico, commerciale)
- Il 42 % degli Ex Alunni ha conseguito una **media minore** (-1 oppure -0,5 punti) rispetto a quella degli esami (30 Alunni: liceo classico, scientifico, linguistico)



Media Finale	N. Alunni
Voto 6	13
Voto 7	31
Voto 8	20
Voto 9	6
Voto 10	2
Totale ammessi	72

Grafico 4 - In riferimento alla **media finale dei voti** riportati dagli ex alunni, al termine dell'anno scolastico 2018/2019, si osserva che :

- Il 3% degli alunni ha conseguito **la media del 10**
- L'8% degli alunni ha conseguito **la media del 9**
- il 28% degli alunni ha conseguito **la media dell' 8**
- il 43% degli alunni ha conseguito **la media del 7**
- il 18% **la media del 6**

Conclusione: i risultati degli Ex alunni ammessi alla classe successiva sono soddisfacenti e in linea con la nostra valutazione.