



MINISTERO DELLA PUBBLICA ISTRUZIONE
Istituto Comprensivo Statale "Criscuoli"
SANT'ANGELO DEI LOMBARDI (AV)

Via S. Ianni - 83054 Sant'Angelo dei Lombardi (AV) Tel. 0827 23108 - Fax 0827 215089 - C.F. 91010410644

email: avic87500g@istruzione.it - C.M. AVIC87500G - Website: www.iccriscuoli.eu

UNI-EN-ISO 9004:2009 Certificazione Polo Qualità Napoli

Sezioni Associate

"MANLIO R. DORIA" DI TORELLA DEI L.

"L.DE SIMONE" DI GUARDIA LOMBARDI

"A.MORO" DI MORRA DE SANCTIS

"V.M. SANTOLI" DI ROCCA SAN FELICE

Telefax 0827/44417

0827/41075 o 41228

0827/43041

0827/45025

email: scuolatorella@gmail.com

email: scuolaguardialombardi@gmail.com

email: scuolamedia.morra@gmail.com

email: scuolakennedyrocca@gmail.com

email2: mediarocca1@gmail.com



capofila IC "CRISCUOLI" Sant'Angelo dei Lombardi - Ambito Avellino 003



IC CRISCUOLI
GIOVENTÙ LONGOBARDA

Monitoraggio risultati a distanza A.S. 2017/2018

Esiti ex alunni IC Criscuoli al termine del I anno di Scuola Sec. II grado

Classe III A di Sant'Angelo dei Lombardi A.S. 2016/2017

Classe III B di Sant'Angelo dei Lombardi A.S. 2016/2017

Classe III A di Torella dei Lombardi A.S. 2016/2017

Classe III A di Guardia Lombardi A.S. 2016/2017

Classe III A di Morra De Sanctis A.S. 2016/2017

Classe III A di Rocca San Felice A.S. 2016/2017

Il Dirigente Scolastico

Prof. Nicola Trunfio

La Referente

Prof.ssa Luisa Mele

Scuola Secondaria II grado		Adesione Consiglio Orientativo		Valutazione Esame I Ciclo Giugno 2017	Valutazione A.S. 2017/2018					
Indirizzo di studio	Sede	SI	NO		Esito I anno Scuola Superiore Giugno 2018		AMMESSO	GIUDIZIO SOSPESO	NON AMMESSO	CONFRONTO ESITI
Liceo classico De Sanctis	Sant'Angelo L.	X		NOVE	7,20	7	X			↓
Istituto Professionale IPIA MAT Vanvitelli	Lioni	X		SEI	GIUDIZIO SOSPESO			X		
Istituto Tecnico Commerciale De Sanctis	Sant'Angelo L.		X	SETTE	6,69	7	X			↔
Istituto Professionale IPIA MAT Vanvitelli	Lioni	X		SEI	NON AMMESSO				X	
Istituto Tecnico Commerciale De Sanctis	Sant'Angelo L.	X		NOVE	7,85	8	X			↓
Liceo artistico De Luca	Avellino	X		SETTE	Non Rilevato					
Istituto Tecnico Commerciale De Sanctis	Sant'Angelo L.	X		SEI	GIUDIZIO SOSPESO			X		
Liceo Musicale Aeclanum	Mirabella	X		SETTE	Non Rilevato					
Istituto Tecnico Commerciale De Sanctis	Sant'Angelo L.	X		OTTO	7,69	8	X			↔
Liceo linguistico De Sanctis	Sant'Angelo L.	X		OTTO	7,30	7	X			↓
Liceo scienze applicate De Sanctis	Sant'Angelo L.	X		OTTO	7,40	7	X			↓
Liceo scienze applicate De Sanctis	Sant'Angelo L.		X	SEI	GIUDIZIO SOSPESO			X		
Istituto Professionale IPIA MAT Vanvitelli	Lioni	X		SEI	GIUDIZIO SOSPESO			X		
Liceo linguistico De Sanctis	Sant'Angelo L.		X	SETTE	GIUDIZIO SOSPESO			X		
Liceo classico De Sanctis	Sant'Angelo L.	X		OTTO	6,80		X			↓
CNAAS Scuola per Parrucchieri	Avellino	X		SETTE	Non Rilevato					
Istituto Tecnico Professionale	Montella	X		SETTE	7,50	8	X			↑
Istituto Tecnico Professionale	Montella	X		SEI	6,50	7	X			↑
TOTALE					9	5	1			

Classe III Plesso : Torella dei Lombardi / Scuola Secondaria I grado – Monitoraggio risultati a distanza al termine del 1° anno di Istituto Superiore

Scuola Secondaria II grado		Adesione Consiglio Orientativo		Valutazione Esame I Ciclo Giugno 2017	Valutazione A.S. 2017/2018					
Indirizzo di studio	Sede	SI	NO		Esito I anno Scuola Superiore Giugno 2018		AMMESSO	GIUDIZIO SOSPESO	NON AMMESSO	CONFRONTO ESITI
Istituto Professionale Enogastronomia Vanvitelli	Lioni		X	SEI	NON AMMESSO				X	
Liceo scienze applicate De Sanctis	Sant'Angelo L	X	X	SETTE	GIUDIZIO SOSPESO			X		
Liceo scienze applicate De Sanctis	Sant'Angelo L		X	OTTO	7,10	7	X			↓
Istituto Tecnico Costruzioni Vanvitelli	Lioni	X		NOVE	8,00	8	X			↓
Liceo classico De Sanctis	Sant'Angelo L	X		NOVE	7,60	8	X			↓
Liceo scienze applicate De Sanctis	Sant'Angelo L		X	SETTE	6,60	7	X			↔
Liceo scienze applicate De Sanctis	Sant'Angelo L	X		DIECI	8,70	9	X			↓
Liceo scienze applicate De Sanctis	Sant'Angelo L	X		OTTO	7,00	7	X			↓
Istituto Professionale Enogastronomia Vanvitelli	Lioni	X		SETTE	6,73	7	X			↔
Istituto Tecnico Costruzioni Vanvitelli	Lioni	X		OTTO	7,69	8	X			↔
Liceo scienze applicate De Sanctis	Aversa		X	OTTO	Non Rilevato					
Liceo classico De Sanctis	Sant'Angelo L	X		OTTO	Non Rilevato					
Liceo scienze applicate De Sanctis	Sant'Angelo L	X		DIECI	8,70	9	X			↓
Liceo classico De Sanctis	Sant'Angelo L	X		NOVE	7,00	7	X			↓
Istituto Tecnico Costruzioni Vanvitelli	Lioni		X	SETTE	7,00	7	X			↔
Liceo classico De Sanctis	Sant'Angelo L	X		NOVE	6,78	7	X			↓
Istituto Tecnico CommercialeAFM	Lioni	X		SETTE	6,92	7	X			↔

TOTALE 13 1 1

Classe III Plesso : Guardia Lombardi / Scuola Secondaria I grado – Monitoraggio risultati a distanza al termine del 1° anno di Istituto Superiore

Scuola Secondaria II grado		Adesione Consiglio Orientativo		Valutazione Esame I Ciclo Giugno 2017	Valutazione A.S. 2017/2018						
Indirizzo di studio	Sede	SI	NO		Esito I anno Scuola Superiore Giugno 2018		AMMESSO	GIUDIZIO SOSPESO	NON AMMESSO	CONFRONTO ESITI	
Liceo linguistico De Sanctis	Sant'Angelo L	X		DIECI + LODE	9,20	9	X			↓	
Liceo linguistico De Sanctis	Sant'Angelo L	X		NOVE	8,20	8	X			↓	
Liceo linguistico De Sanctis	Sant'Angelo L	X		OTTO	7,30	7	X			↓	
Istituto Professionale Alberghiero L. Vanvitelli	Lioni	X		SEI	6,53	7	X			↑	
Istituto professionale IPIA odontotecnico Giorgi	Avellino	X		SEI	Non Rilevato						
Liceo artistico Majorana	Grottaminarda	X		SETTE	7,25	7	X			↔	
Istituto Tecnico Agrario Maffucci	Calitri	X		SETTE	7,33	7	X			↔	
Liceo linguistico De Sanctis	Sant'Angelo L	X		NOVE	7,60	8	X			↓	
Liceo linguistico De Sanctis	Sant'Angelo L	X		NOVE	7,69	8	X			↓	
Liceo delle scienze umane G. Della Valle	Frigento	X		OTTO	7,60	8	X			↔	
TOTALE							9				

Classe III Plesso : Morra De Sanctis / Scuola Secondaria I grado – Monitoraggio risultati a distanza al termine del 1° anno di Istituto Superiore

Scuola Secondaria II grado		Adesione Consiglio Orientativo		Valutazione Esame I Ciclo Giugno 2017	Valutazione A.S. 2017/2018					
Indirizzo di studio	Sede	SI	NO		Esito I anno Scuola Superiore Giugno 2018		AMMESSO	GIUDIZIO SOSPESO	NON AMMESSO	CONFRONTO ESITI
Istituto agrario Maffucci	Calitri	X		SETTE	7,42	7	X			↔
Liceo classico De Sanctis	Sant' Angelo L	X		DIECI	8,10	8	X			↓
Istituto professionale IPIA MAT Vanvitelli	Lioni	X		SETTE	7,00	7	X			↔
Istituto alberghiero Vanvitelli	Lioni	X		OTTO	7,00	7	X			↓
Istituto agrario Maffucci	Calitri	X		SEI	6,42	6	X			↔
Istituto alberghiero Vanvitelli	Lioni	X	X	NOVE	7,47	7	X			↓
Istituto Tecnico Commerciale De Sanctis	Sant' Angelo L	X		NOVE	8,00	8	X			↓
Istituto alberghiero Vanvitelli	Lioni	X		SETTE	7,33	7	X			↔
Liceo classico De Sanctis	Sant' Angelo L	X		NOVE	7,60	8	X			↓
Istituto alberghiero Vanvitelli	Lioni	X		SETTE	6,73	7	X			↔
Liceo linguistico De Sanctis	Sant' Angelo L	X		OTTO	7,00	7	X			↓
Istituto Alberghiero Vanvitelli	Lioni	X		NOVE	9,27	9	X			↔
Liceo scienze applicate De Sanctis	Sant' Angelo L	X		NOVE	7,30	7	X			↓
Istituto alberghiero Vanvitelli	Lioni	X		SETTE	6,80	7	X			↔

TOTALE 14

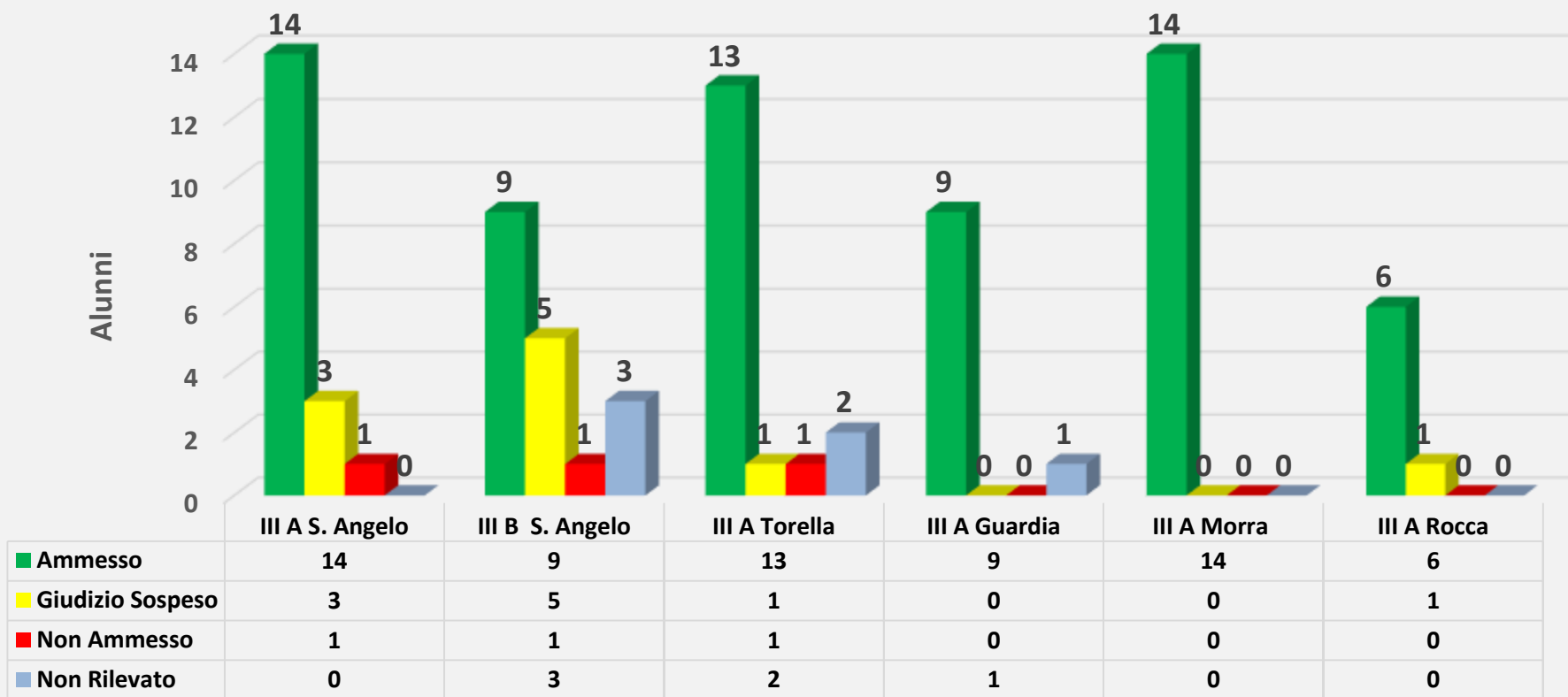
Classe III A Plesso : Rocca San Felice / Scuola Secondaria I grado – Monitoraggio risultati a distanza al termine del 1° anno di Istituto Superiore

Scuola Secondaria II grado		Adesione Consiglio Orientativo		Valutazione Esame I Ciclo Giugno 2017	Valutazione A.S. 2017/2018					
Indirizzo di studio	Sede	SI	NO		Esito I anno Scuola Superiore Giugno 2018		AMMESSO	GIUDIZIO SOSPESO	NON AMMESSO	CONFRONTO ESITI
Istituto Tecnico Commerciale Vanvitelli	Lioni	X		OTTO	7,85	8	X			↔
Liceo linguistico De Sanctis	Sant'Angelo L	X		DIECI	7,60	8	X			↓
Liceo linguistico De Sanctis	Sant'Angelo L	X		NOVE	7,40	7	X			↓
Liceo linguistico G. Della Valle	Frigento	X		DIECI	9,30	9	X			↓
Istituto Professionale Alberghiero Vanvitelli	Lioni	X		SETTE	GIUDIZIO SOSPESO			X		
Liceo Classico De Sanctis	Sant'Angelo L	X		OTTO	6,90	7	X			↓
Liceo linguistico De Sanctis	Sant'Angelo L	X		OTTO	6,50	7	X			↓
TOTALE							6	1		

Tabella riassuntiva											
IC CRISCUOLI		ALUNNI			GIUDIZIO			Valutazione A. S. 2017/2018			
CLASSE	PLESSO	LICENZIATI 2016/2017	ALUNNI RILEVATI	ALUNNI NON RILEVATI	AMMESSO	SOSPESO	NON AMMESSO	MEDIA 6	MEDIA 7	MEDIA 8	MEDIA 9
III A	S. ANGELO L.	18	18/18	0	14	3	1	0	11	2	1
III B	S. ANGELO L.	18	15/18	3	9	5	1	0	6	3	0
III A	TORELLA	17	15/17	2	13	1	1	0	8	3	2
III A	GUARDIA	10	9/10	1	9	0	0	0	4	4	1
III A	MORRA	14	14/14	0	14	0	0	1	9	3	1
III A	ROCCA	7	7/7	0	6	1	0	0	3	2	1
TOTALE ALUNNI		84	78	6	65	10	3	1	41	17	6
TOTALE RILEVATI			78/84	6/84	65/78	10/78	3/78	1/78	41/78	17/78	6/78
PERCENTUALE			93 %	7 %	83 %	13 %	4 %	1 %	53 %	22 %	8 %
				100 %				100 %	83 % di 78		

Tabella - Variazione della media dei voti, riferita alle 6 classi e rispetto agli esiti degli esami del I Ciclo								
Media dei voti A.S. 2017/2018	III A S. Angelo	III B S. Angelo	III A Torella	III A Guardia	III A Morra	III A Rocca	Tot	Percentuali
Maggiore ↑	2	2	0	1	0	0	5/78	6 %
Minore ↓	6	5	8	5	7	5	36/78	46 %
Uguale ↔	6	2	5	3	7	1	24/78	31 %
Non rilevata	0	3	2	1	0	0	6/84	7 %
Giudizio sospeso	3	5	1	0	0	1	10/78	13 %
Non ammesso	1	1	1	0	0	0	3/78	4 %
Totale	18	18	17	10	14	7	84	100 %

Grafico 1 - A. S. 2017/2018 - Giudizio Ex Alunni IC Criscuoli nel 1° anno di Scuola Sec. II grado



Monitoraggio Ex Alunni IC Criscuoli

Il grafico 1 mostra il **giudizio** riportato dagli ex alunni a fine anno Scolastico 2017/2018; per ogni classe viene indicato:

- il numero degli alunni **ammessi** alla classe successiva
- il numero degli alunni con **giudizio sospeso**
- il numero degli alunni **non ammessi** alla classe successiva
- il numero degli alunni **non rilevati**

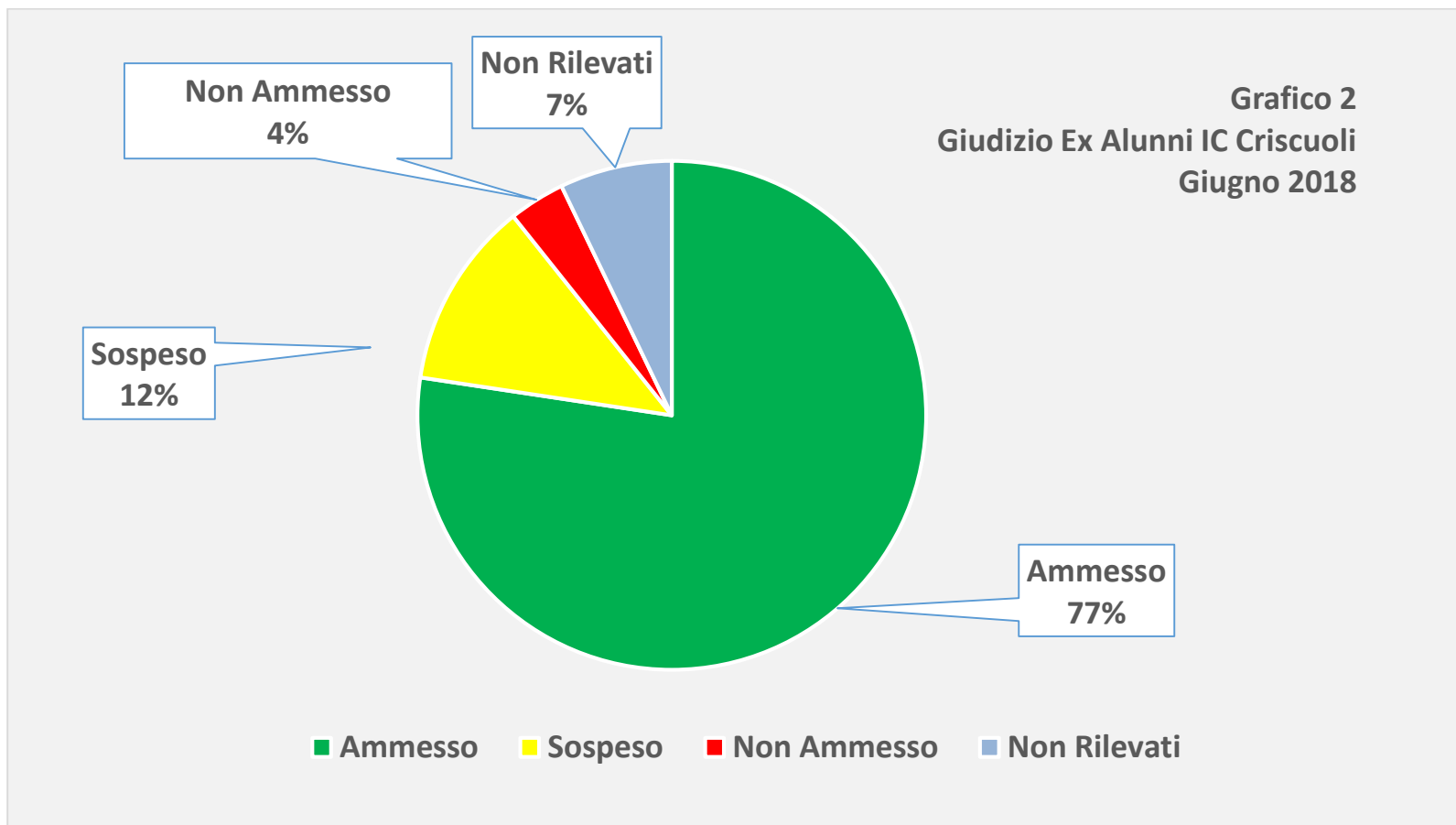


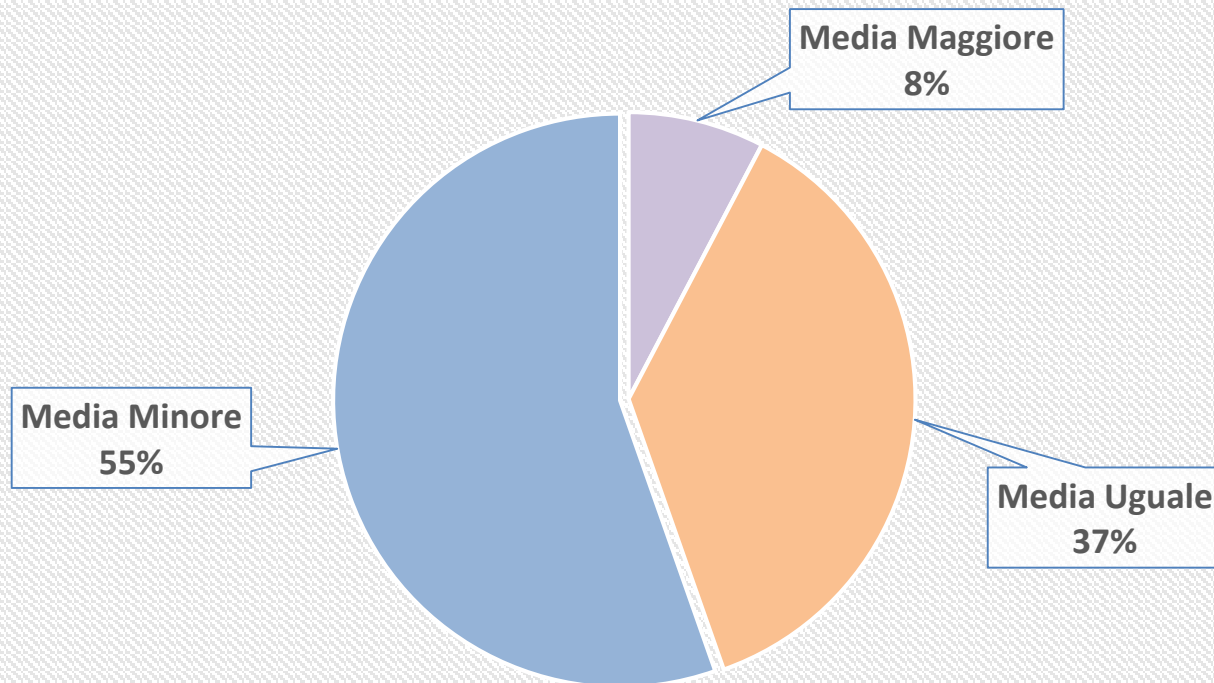
Tabella Riassuntiva Giudizio	
Giudizio	Totale Alunni
Ammesso	65
Sospeso	10
Non Ammesso	3
Non Rilevato	6
TOTALE	84

Il grafico 2 mostra l'esito in percentuale del giudizio finale degli Ex Alunni dell'IC Criscuoli. Dal monitoraggio effettuato, tramite le segreterie degli Istituti Superiori, presso i quali erano iscritti, dopo il 1° anno di scuola Sec. Il grado, si evince che:

- Il 77% è stato **ammesso** alla classe successiva
- Il 12% ha il **giudizio sospeso** con debito in una o più discipline
- Il 4% **non è stato ammesso** alla classe successiva
- Il 7% **non è stato rilevato**

N.B. I giudizi raccolti sono di 78/84 alunni, che rappresentano il 93% di quelli licenziati a giugno 2017.

Grafico 3 - Variazione della media finale Ex Alunni



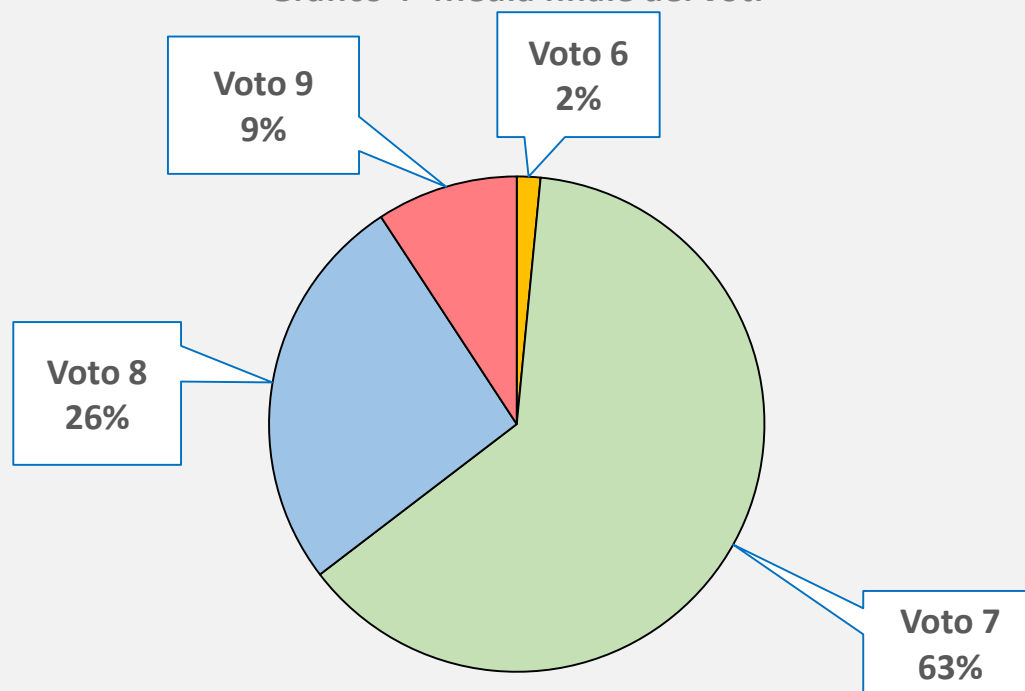
Valutazione 2018	N. Alunni
Media Maggiore	5
Media Uguale	24
Media Minore	36

Il grafico 3 mostra la variazione della media finale, rispetto a quella del voto finale agli esami del I ciclo.

Al termine del 1° anno di Istituto Superiore, dal monitoraggio effettuato sulla media degli alunni ammessi alla classe successiva, risulta che:

- L'8% degli Ex Alunni, ha conseguito una **media maggiore** (+1 punto) rispetto a quella degli esami (5 Alunni: 4 hanno frequentato un Istituto Professionale e 1 l'Alberghiero)
- Il 37% degli Ex alunni ha conseguito la **stessa media** degli esami (24 Alunni: Linguistico, scientifico, commerciale)
- Il 55% degli Ex Alunni ha conseguito **una media minore** (-1 oppure -2 punti) rispetto a quella degli esami (36 Alunni: liceo classico, scientifico, linguistico)

Grafico 4 -Media finale dei voti



Media Finale	N. Alunni
Voto 6	1
Voto 7	41
Voto 8	17
Voto 9	6

In riferimento alla **media dei voti (Grafico 4)** riportati dagli ex alunni al termine dell'anno scolastico 2017/2018 si osserva che :

- il 9% degli alunni ha conseguito **la media del 9**
- il 26% degli alunni ha conseguito **la media dell' 8**
- il 63% degli alunni ha conseguito **la media del 7**
- il 2% **la media del 6**

Conclusione: i risultati degli EX alunni ammessi alla classe successiva sono abbastanza soddisfacenti e in linea con la nostra valutazione.