



MINISTERO DELLA PUBBLICA ISTRUZIONE

Istituto Comprensivo Statale "CRISCUOLI" - Scuole Infanzia – Primaria - Secondaria di 1° Gr.

Via Santoianni - 83054 SANT'ANGELO DEI LOMBARDI (AV) - C.M. AVIC87500G

C.F. 91010410644 - C.U. UFC7IX - Tel. 0827 23108 - Fax 0827 215089 – Infanzia 0827 215213

WEBSITE: [www.iccriscuoli.eu](http://www.iccriscuoli.eu) - EMAIL: [avic87500g@istruzione.it](mailto:avic87500g@istruzione.it) – PEC: [avic87500g@pec.istruzione.it](mailto:avic87500g@pec.istruzione.it)

Sezioni Associate

"MANLIO R. DORIA" DI TORELLA DEI L.

Telefax 0827/49120

email: [scuolatorella@gmail.com](mailto:scuolatorella@gmail.com)

"L.DE SIMONE" DI GUARDIA LOMBARDI

Telefax 0827/41075 - 41228

email: [scuolaguardialombardi@gmail.com](mailto:scuolaguardialombardi@gmail.com)

"A.MORO" DI MORRA DE SANCTIS

Telefax 0827/43041

email: [scuolamedia.morra@gmail.com](mailto:scuolamedia.morra@gmail.com)

"V.M. SANTOLI" DI ROCCA SAN FELICE

Telefax 0827/45025

email: [scuolakennedyrocca@gmail.com](mailto:scuolakennedyrocca@gmail.com)

email2: [mediarocca1@gmail.com](mailto:mediarocca1@gmail.com)

IC CRISCUOLI  
GIOVENTÙ LONGOBARDA

## *Monitoraggio risultati a distanza A.S. 2019/2020*

*Esiti alunni al termine del V anno di scuola primaria 2019 e al termine del I anno di Scuola Sec. I grado 2020*

**Classe quinte scuola primaria e prime scuola secondarie di I grado di Sant'Angelo dei Lombardi**

**Classe quinte scuola primaria e prime scuola secondarie di I grado di Torella dei Lombardi**

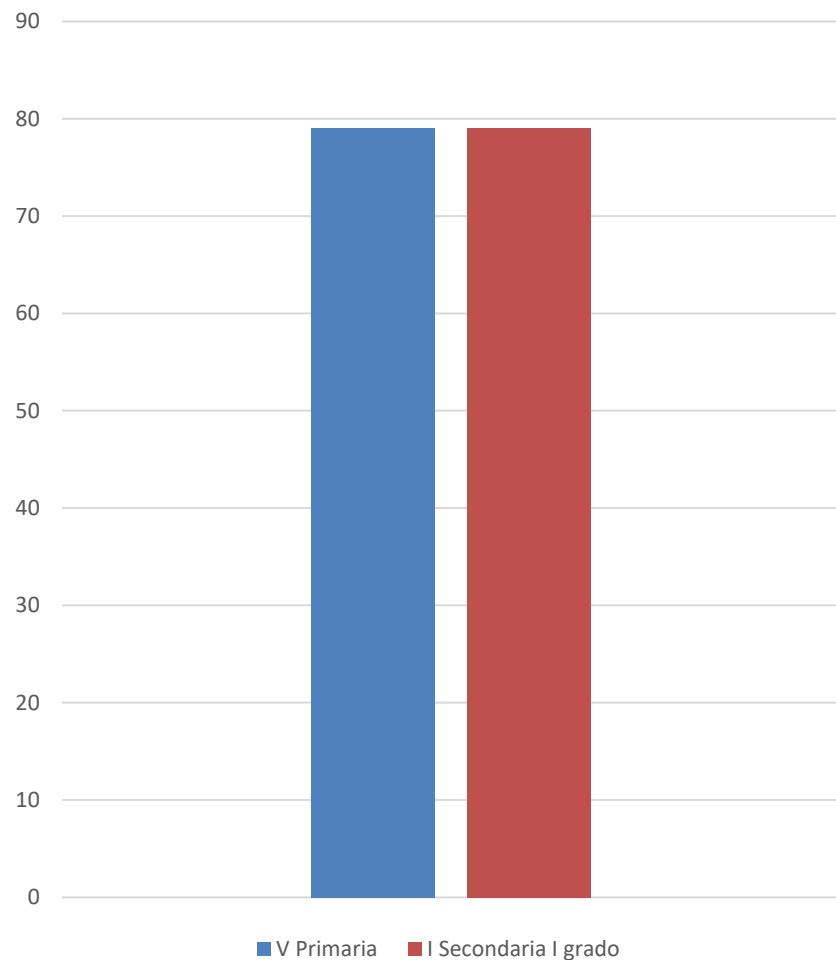
**Classe quinte scuola primaria e prime scuola secondarie di I grado di Guardia Lombardi**

**Classe quinte scuola primaria e prime scuola secondarie di I grado di Morra De Sanctis**

**Classe quinte scuola primaria e prime scuola secondarie di I grado di Rocca San Feli**

| TABELLA RIASSUNTIVA |                |             |              |             |                           |           |           |           |          |            |                                      |           |           |           |          |            |             |
|---------------------|----------------|-------------|--------------|-------------|---------------------------|-----------|-----------|-----------|----------|------------|--------------------------------------|-----------|-----------|-----------|----------|------------|-------------|
|                     |                |             |              |             | V PRIMARIA<br>A.s.2018/19 |           |           |           |          |            | I SECONDARIA I GRADO<br>A.s. 2019/20 |           |           |           |          |            |             |
| PLESSO              | ALUNNI RILEVAT | NON RILEV.  | AMMESSI      | NON AMMESSI | MEDIA 6                   | MEDIA 7   | MEDIA 8   | MEDIA 9   | MEDIA 10 | MEDIA      | MEDIA 6                              | MEDIA 7   | MEDIA 8   | MEDIA 9   | MEDIA 10 | MEDIA      | VARIAZIONE  |
| S. ANGELO L.        | 27/28          | 1           | 27/27        | 0           | 0                         | 8         | 11        | 8         | 0        | 9          | 4                                    | 7         | 9         | 6         | 0        | 8          | -1          |
| TORELLA             | 23/23          | 0           | 23/23        | 0           | 6                         | 4         | 9         | 4         | 0        | 7,43       | 8                                    | 3         | 5         | 7         | 0        | 7,37       | -0,6        |
| GUARDIA             | 11/11          | 0           | 11/11        | 0           | 0                         | 1         | 4         | 1         | 5        | 8,7        | 0                                    | 3         | 3         | 5         | 0        | 8,1        | -0,6        |
| MORRA               | 11/13          | 2           | 13/13        | 0           | 0                         | 1         | 1         | 9         | 0        | 8,4        | 1                                    | 3         | 5         | 3         | 0        | 7,6        | -0,8        |
| ROCCA               | 4/4            | 0           | 4/4          | 0           | 0                         | 2         | 0         | 1         | 1        | 8,1        | 0                                    | 3         | 0         | 1         | 0        | 7,4        | -0.7        |
| <b>TOTALE</b>       | <b>76/79</b>   | <b>3/79</b> | <b>79/79</b> | <b>0</b>    | <b>6</b>                  | <b>16</b> | <b>25</b> | <b>23</b> | <b>6</b> | <b>8.4</b> | <b>13</b>                            | <b>19</b> | <b>22</b> | <b>22</b> | <b>0</b> | <b>7.7</b> | <b>-0.7</b> |
| PERCENTUALE         | 97 %           | 3 %         |              |             | 0.7%                      | 21%       | 33%       | 30%       | 0.7%     |            | 17%                                  | 25%       | 29 %      | 29 %      | 0%       |            |             |

Grafico 1 - Alunni ammessi alla classe successiva

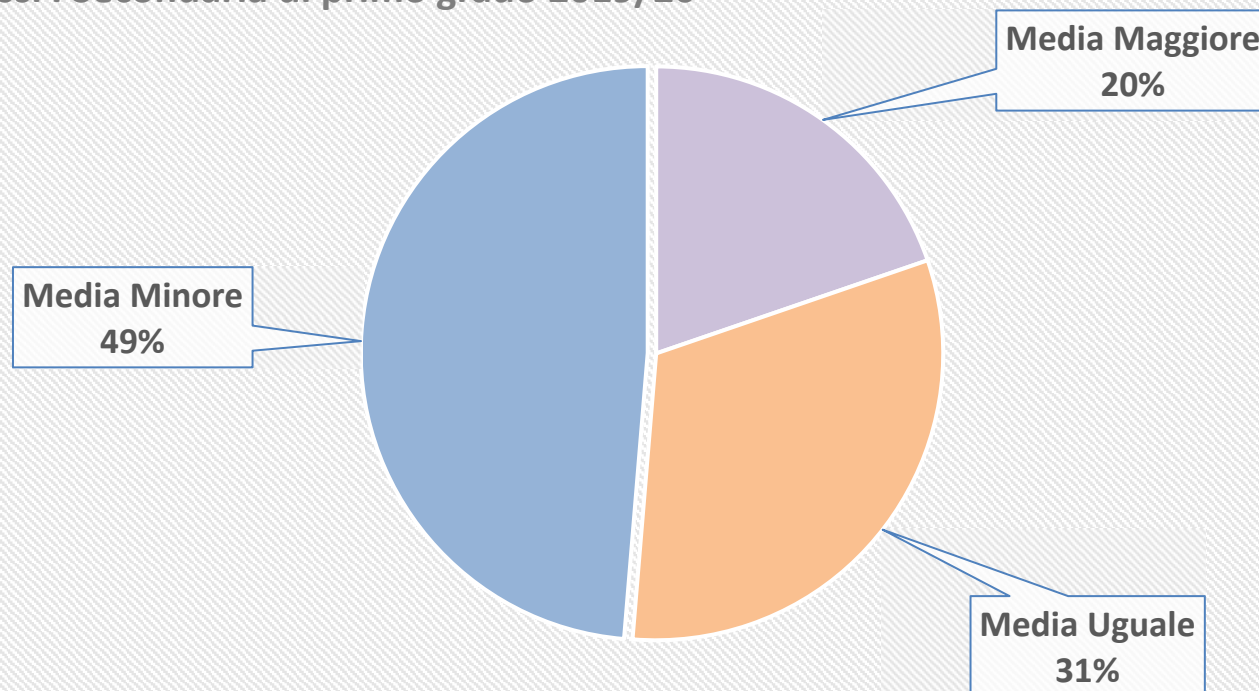


**Il grafico** mostra l'esito in percentuale degli studenti ammessi alla classe successiva. Gli studenti della scuola primaria, terminata la classe quinta, proseguono il percorso di studio nell'Istituto di appartenenza, fino al conseguimento del diploma, con risultati mediamente positivi.

Dal monitoraggio effettuato si evince che:

- Il 100 % è **stato ammesso** alla classe successiva

**Grafico 2 - Variazione della media finale: classi quinte scuola primaria 2018/19  
classi I Secondaria di primo grado 2019/20**



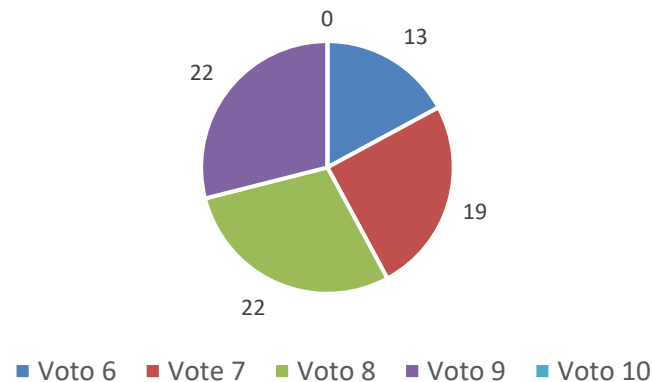
| Valutazione 2019 | N. Alunni |
|------------------|-----------|
| Media Maggiore   | 20        |
| Media Uguale     | 31        |
| Media Minore     | 49        |
| <b>Totale</b>    | <b>76</b> |

**Il grafico 2** mostra la variazione della media finale, rispetto alla media attribuita in al termine della classe V primaria.

Al termine del 1° anno di scuola Superiore di primo grado, dal monitoraggio effettuato sulla media finale risulta che:

- Il 20% ha conseguito una **media maggiore** (+1 punto) rispetto a quella della classe quinta.
- Il 31 % ha conseguito la **stessa media**
- Il 49 % ha conseguito una **media minore** (-1 oppure -0,5 punti)

Grafico 3 - Media finale dei voti



| Media Finale          | N. Alunni |
|-----------------------|-----------|
| Voto 6                | 13        |
| Voto 7                | 19        |
| Voto 8                | 22        |
| Voto 9                | 22        |
| Voto 10               | 0         |
| <b>Totale ammessi</b> | <b>76</b> |

**Grafico 3** - In riferimento alla **media finale dei voti** riportati dagli alunni, al termine del primo anno di scuola Secondaria di I grado, si osserva che:

- Il 29% degli alunni ha conseguito **la media del 9**
- il 29% degli alunni ha conseguito **la media dell' 8**
- il 25% degli alunni ha conseguito **la media del 7**
- il 17% **la media del 6**

Conclusione: il trend storico del 100% di ammissione alla classe successiva (V primaria – I Secondaria di I grado) può definirsi un ottimo traguardo in quanto assicura buoni risultati nei percorsi di studio successivi.

A conclusione del percorso formativo attivato nei giorni di sospensione delle lezioni in presenza, a causa delle misure urgenti in materia di contenimento e gestione dell'emergenza epidemiologica da COVID-19 per l'anno scolastico 2019/2020, anche la varianza di 0.7 della media tra gli esiti della quinta primaria e quelli del primo anno di scuola secondaria di primo grado è da considerarsi un buon risultato.

Rilevante l'incremento della fascia di livello medio (voto 7) dal 21% al 25% e il mantenimento delle fasce di livello alte (voto 8 e voto 9).

Sant'Angelo dei Lombardi, 25 Giugno 2020

La Funzione Strumentale  
*Ins. Mirella Annese*

Il Dirigente scolastico  
*Prof. Nicola Trunfio*