



MINISTERO DELLA PUBBLICA ISTRUZIONE
Istituto Comprensivo Statale "Criscuoli"
SANT'ANGELO DEI LOMBARDI (AV)

Via S. Ianni - 83054 Sant'Angelo dei Lombardi (AV) Tel. 0827 23108 - Fax 0827 215089 - C.F. 91010410644
email: avic87500g@istruzione.it - C.M. AVIC87500G - Website: www.iccriscuoli.eu
UNI-EN-ISO 9004:2009 Certificazione Polo Qualità Napoli

Sezioni Associate

"MANLIO R. DORIA" DI TORELLA DEI L.
"L.DE SIMONE" DI GUARDIA LOMBARDI
"A.MORO" DI MORRA DE SANCTIS
"V.M. SANTOLI" DI ROCCA SAN FELICE

Telefax 0827/44417
0827/41075 o 41228
0827/43041
0827/45025

email: scuolatorella@gmail.com
email: scuolaguardialombardi@gmail.com
email: scuolamedia.morra@gmail.com
email: scuolakennedyrocca@gmail.com
email2: mediarocca1@gmail.com



Monitoraggio risultati a distanza A.S. 2019/2020

Esiti ex alunni IC Criscuoli al termine del I anno di Scuola Sec. II grado

- Classe III A di Sant'Angelo dei Lombardi A.S 2018/2019 – 16 alunni
- Classe III B di Sant'Angelo dei Lombardi A.S 2018/2019 – 16 alunni
- Classe III A di Torella dei Lombardi A.S 2018/2019 – 11 alunni
- Classe III B di Torella dei Lombardi A.S 2018/2019 – 11 alunni
- Classe III A di Guardia Lombardi A.S 2018/2019 – 11 alunni
- Classe III A di Morra De Sanctis A.S 2018/2019 – 9 alunni
- Classe III A di Rocca San Felice A.S 2018/2019 – 6 alunni

Tabella riassuntiva

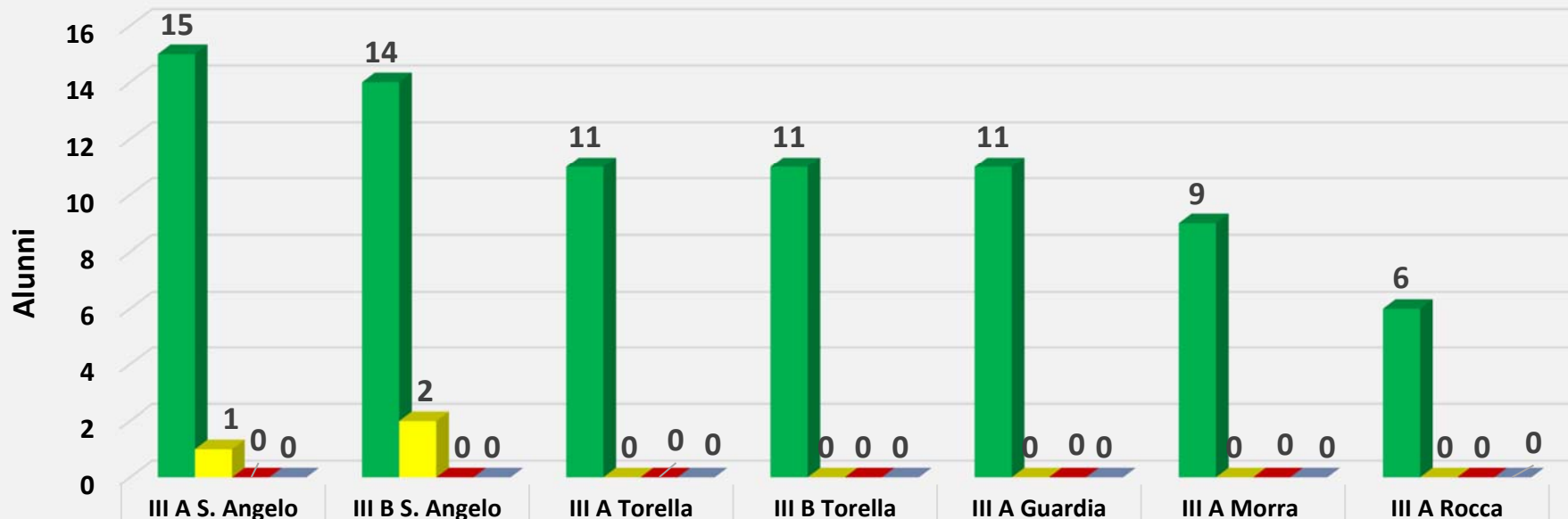
IC CRISCUOLI		ALUNNI			GIUDIZIO			Valutazione A. S. 2019/2020				
CLASSE	PLESSO	LICENZIATI 2018/2019	ALUNNI RILEVATI	ALUNNI NON RILEVATI	AMMESSO	SOSPESO	NON AMMESSO	MEDIA 6	MEDIA 7	MEDIA 8	MEDIA 9	MEDIA 10
III A	S. ANGELO L.	16	16/16	0	15 + 1*	1*	0	3	5	7	1	0
III B	S. ANGELO L.	16	16/16	0	14 + 2*	2*	0	2	8	6	0	0
III A	TORELLA	11	11/11	0	11	0	0	2	5	4	0	0
III B	TORELLA	11	11/11	0	11	0	0	4	3	3	1	0
III A	GUARDIA	11	11/11	0	11	0	0	2	5	3	1	0
III A	MORRA	9	9/9	0	9	0	0	1	3	4	1	0
III A	ROCCA	6	6/6	0	6	0	0	1	2	2	1	0
	TOTALE	80	80/80	0/80	77 + 3*	3*	0	15	31	29	5	0
TOTALE ALUNNI		80	80	0	77	3*	0	15	31	29	5	0
TOTALE RILEVATI			80/80	0/80	77/80	3/80	0/84	15/80	31/80	29/80	5/80	0/80
PERCENTUALE			93 %	7 %	96 %	4%	0%	19 %	39%	36%	6 %	0%
			100 %		100 %			100 % di 80 alunni rilevati				

* N. 8 Alunni hanno cambiato indirizzo di studio/Istituto rispetto alle iscrizioni iniziali
 N. 3 Alunni con giudizio sospeso, ovvero ammessi alla classe successiva ai sensi dell'OM del 16 Maggio 2020

Tabella - Variazione della media dei voti, riferita alle 7 classi e rispetto agli esiti degli esami del I Ciclo

Media dei voti A.S. 2019/2020	III A S. Angelo	III B S. Angelo	III A Torella	III B Torella	III A Guardia	III A Morra	III A Rocca	Tot	Percentuali Monitoraggio Giugno 2020
Maggiore	2	4	2	1	0	4	0	13	16%
Uguale	10 + 1	4 + 1	4	6	5	1	2	32 + 2	43%
Minore	3	6 + 1	5	4	6	4	4	32 + 1	41%
Non rilevata	0	0	0	0	0	0	0	0	0%
Giudizio sospeso	1	2	0	0	0	0	0	3	4%
Non ammesso	0	0	0	0	0	0	0	0	0%
Totale	16	16	11	11	11	9	6	80	100%

Grafico 1 - A. S. 2019/2020 - Giudizio Ex Alunni IC Criscuoli nel 1° anno di Scuola Sec. II grado



■ Ammesso	15	14	11	11	11	9	6
■ Giudizio Sospeso	1	2	0	0	0	0	0
■ Non Ammesso	0	0	0	0	0	0	0
■ Non Rilevato	0	0	0	0	0	0	0

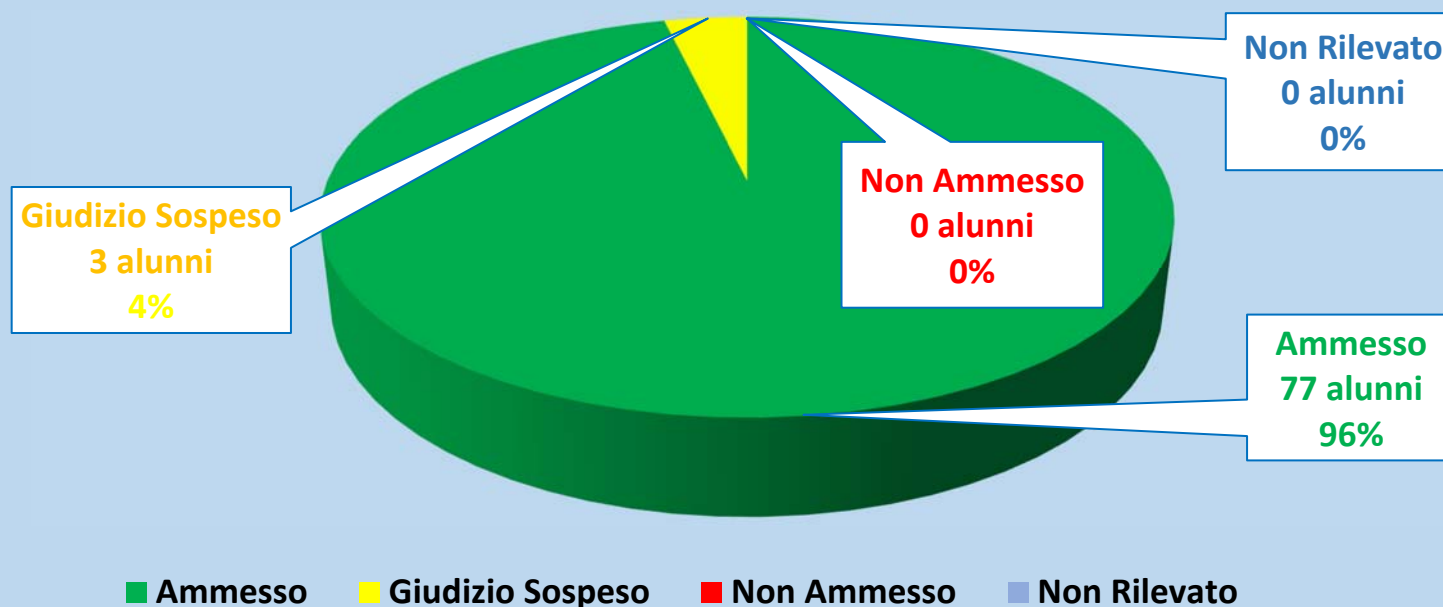
Giudizio	Totale Alunni
■ Ammesso	77
■ Sospeso	3
■ Non Ammesso	0
■ Non Rilevato	0
TOTALE	80

Monitoraggio Ex Alunni IC Criscuoli

Il grafico 1 mostra il **giudizio** riportato dagli ex alunni a fine anno Scolastico 2019/2020; per ogni classe viene indicato:

- il numero degli alunni **ammessi** alla classe successiva;
- il numero degli alunni con **giudizio sospeso**, ovvero ammessi alla classe successiva ai sensi dell'OM del 16 Maggio 2020;
- il numero degli alunni **non ammessi** alla classe successiva;
- il numero degli alunni **non rilevati**.

Grafico 2 - Giudizio complessivo Ex Alunni



Il grafico 2 mostra l'esito in percentuale del giudizio finale degli Ex Alunni dell'IC Crisculi.

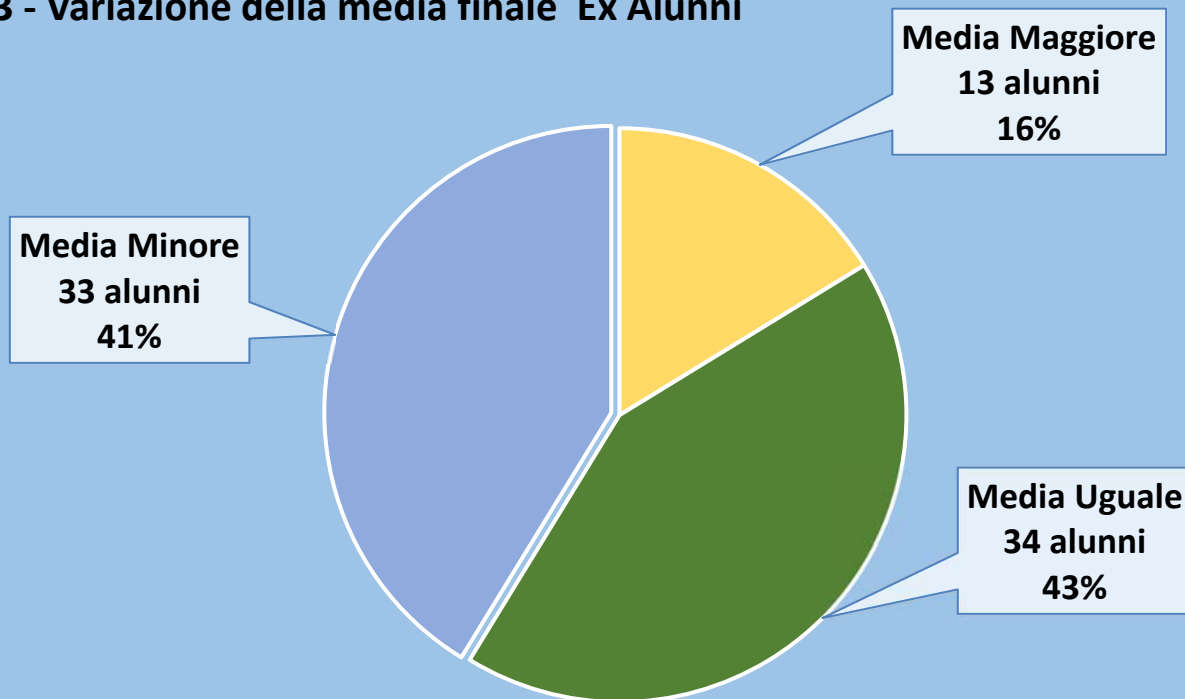
Dal monitoraggio effettuato, tramite le segreterie degli Istituti Superiori, presso i quali si erano iscritti, dopo il 1° anno di scuola Sec. Il grado, si evince che:

- il **96%** degli ex alunni è stato **ammesso** alla classe successiva (anno precedente 80%);
- il **4 %** ha il **giudizio sospeso** con debito in una o più discipline (anno precedente 11%);
- **tutti** sono **stati ammessi** alla classe successiva, di cui solo **3** ai sensi dell'OM del 16 Maggio 2020 (anno precedente – non ammessi 2%)
- **tutti** sono **stati rilevati** (anno precedente – non rilevato 7%)

N.B. I giudizi raccolti sono di 80/80 alunni, che rappresentano il 100% di quelli licenziati a giugno 2019 c/o il nostro Istituto.

Giudizio	Percentuale Alunni
Ammesso	96%
Sospeso	4%
Non Ammesso	0%
Non Rilevato	0%
TOTALE	100%

Grafico 3 - Variazione della media finale Ex Alunni



Il grafico 3 mostra la variazione della media finale, rispetto a quella del voto attribuito agli esami del I ciclo.

Al termine del 1° anno di Istituto Superiore, dal monitoraggio effettuato sulla media finale, degli Ex alunni ammessi alla classe successiva, risulta che:

- Il 16 % degli Ex Alunni, ha conseguito una **media maggiore** (+1 punto) rispetto a quella degli esami (13 Alunni: 3 hanno frequentato un Istituto Tecnico Commerciale, 1 l'Alberghiero, 3 Professionale, 1 Agrario, 1 Liceo Scienze Umane, 1 Scientifico, 3 Liceo artistico);
- Il 43 % degli Ex alunni ha conseguito la **stessa media** degli esami (34 Alunni: Linguistico, scientifico, classico e commerciale);
- Il 41 % degli Ex Alunni ha conseguito una **media minore** (-1 oppure -2 punti) rispetto a quella degli esami (33 Alunni: liceo classico, scientifico, linguistico).

Valutazione 2020	N. Alunni	Percentuale
Media Maggiore	13	16%
Media Uguale	34	43%
Media Minore	33	41%
Totale Ammessi	80	100%

**Grafico 4 - Media finale dei voti
A.S. 2019/20 - Giugno 2020**

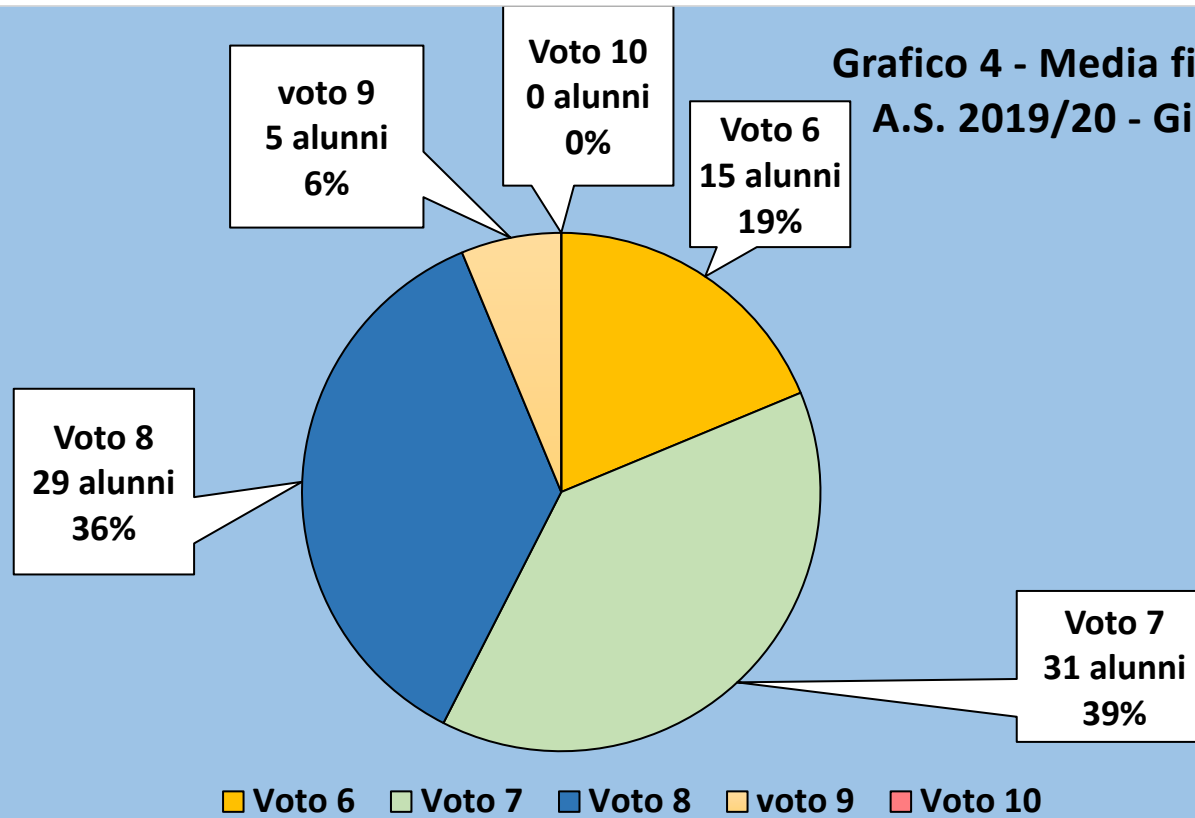


Grafico 4 - In riferimento alla **media finale dei voti** riportati dagli ex alunni, al termine dell'anno scolastico 2019/2020, in parte svolto in DAD per le restrizioni imposte dalla pandemia da COVID -19, si osserva che :

- il 19% degli ex alunni ha conseguito **la media del 6**
- il 39% degli ex alunni ha conseguito **la media del 7**
- il 36% ha conseguito **la media dell' 8**
- Il 6% ha conseguito **la media del 9**
- lo 0% ha conseguito **la media del 10 (anno precedente 3%)**

Media Finale	Percentuali
Voto 6	15 alunni - 19%
Voto 7	31 alunni - 39%
Voto 8	29 alunni - 36%
Voto 9	5 alunni - 6%
Voto 10	0 alunni - 0%

Voto	Percentuale esiti Esami Giugno 2019	Percentuale Esiti Giugno 2020
Voto 6	17 alunni - 21%	15 alunni - 19%
Voto 7	24 alunni - 30%	31 alunni - 39%
Voto 8	19 alunni - 24%	29 alunni - 36%
Voto 9	13 alunni - 16%	5 alunni - 6%
Voto 10	7 alunni - 9%	0 alunni - 0%
Voto 10 e Lode	0%	0%
Totale	80 alunni - 100%	80 alunni - 100%

Classe	Media della classe Esami Giugno 2019	Media della classe Esiti Giugno 2020
III A S. Angelo	7,4	7,4
III B S. Angelo	7,4	7,3
III A Torella	7,5	7,2
III B Torella	7,5	7,1
III A Guardia	7,9	7,3
III A Morra	7,9	7,6
III A Rocca	8,2	7,5
Media Istituto	7,7	7,3

Sant'Angelo dei Lombardi, 11 Settembre 2020

La Funzione Strumentale: *Prof.ssa Luisa Mele*

Osservazioni Finali e Conclusioni

Confrontando le valutazioni di Giugno 2019, al termine degli esami del I ciclo, con quelle riportate dai nostri ex alunni dopo il primo anno di frequenza di Scuola Superiore, si evince quanto segue:

- è diminuita la percentuale degli alunni con media finale del 6, rispetto a quella degli esami;
- è aumentata la percentuale degli alunni con media finale del 7 e dell'8;
- si è ridotta la percentuale degli alunni con media finale del 9;
- si è azzerata la percentuale degli alunni con media finale del 10.

I risultati degli ex alunni ammessi alla classe successiva sono complessivamente soddisfacenti e nonostante la didattica a distanza che ha caratterizzato questo particolare anno scolastico a causa delle restrizioni imposte dalla pandemia da COVID – 19, circa l'80% di essi ha terminato il I anno di Scuola secondaria di II grado con una media finale dei voti molto positiva (**media del 7 – 8 - 9**) e in linea con le nostre aspettative, con la nostra valutazione e con le scelte orientative verso le quali erano stati opportunamente indirizzati. Infine confrontando le medie delle nostre ex classi con quelle in uscita dopo il primo anno di scuola superiore, si osserva che **la media** del nostro istituto è **scesa** di soli **0,4 punti**, cioè meno di mezzo voto e questo è un buon risultato, che conferma ancora una volta che i nostri alunni nel passaggio verso l'ordine di scuola superiore, non incontrano particolari difficoltà e come si evince dal monitoraggio effettuato, conservano mediamente i voti dell'anno precedente, con una differenza davvero minima nella media d'istituto tra i due ordini di scuola.