

# **Istituto Comprensivo Statale "Criscuoli"**

**Anno Scolastico 2016/2017**  
**Scuola Secondaria I grado**

**Monitoraggio risultati a distanza**

Ex alunni iscritti al I anno della Scuola Secondaria II grado

Dirigente Scolastico

*Prof. Nicola Trunfio*

La Referente

*Prof.ssa Luisa Mele*

IC CRISCUOLI - Plesso di Sant'Angelo dei Lombardi

MONITORAGGIO ESITI A DISTANZA

ALUNNI CLASSE III A

ANNO SCOLASTICO 2016/17

Esame I Ciclo Giugno 2016 esito	Indirizzo di Studio	Istituto Superiore di	Giugno 2017					
			Media		Ammesso	Giudizio sospeso	Non ammesso	Valutazione Rispetto al 2016
7	Liceo Scienze Applicate	Sant'Angelo dei L.	6,90	7	x			↔
8	Liceo Scienze Applicate	Sant'Angelo dei L.	7,40	7	x			↓
9	Liceo Scienze Applicate	Sant'Angelo dei L.	7,40	7	x			↓
9	Liceo Scienze Applicate	Sant'Angelo dei L.	7,80	8	x			↓
9	Liceo Scienze Applicate	Sant'Angelo dei L.	8,0	8	x			↓
7	Liceo Scienze Applicate	Sant'Angelo dei L.	7,0	7	x			↔
8	Liceo Musicale	Gesualdo	Non rilevato					
9	Tecnico Commerciale	Sant'Angelo dei L.	7,80	8	x			↓
7	Liceo Scienze Applicate	Sant'Angelo dei L.	6,70	7	x			↔
7	Tecnico Commerciale	Sant'Angelo dei L.	7,80	8	x			↑
7	Servizi Socio Sanitari	Lioni	8,60	9	x			↑
8	Liceo Classico	Sant'Angelo dei L.	7,10	7	x			↓
9	Liceo Classico	Sant'Angelo dei L.	7,70	8	x			↓

IC CRISCUOLI - Plesso di Sant'Angelo dei Lombardi

MONITORAGGIO ESITI A DISTANZA

ALUNNI CLASSE III B

ANNO SCOLASTICO 2016/17

Esame I Ciclo Giugno 2016 esito	Indirizzo di Studio	Istituto Superiore di	Giugno 2017					Valutazione Rispetto al 2016
			Media		Ammesso	Giudizio sospeso	Non ammesso	
6	Istituto Alberghiero	Lioni						Non rilevato
7	Liceo Classico	Sant'Angelo dei L.				X		
9	Liceo Scienze Applicate	Sant'Angelo dei L.	7,80	8				↓
9	Liceo Scienze Applicate	Sant'Angelo dei L.	7,80	8	X			↓
9	Liceo Scienze Applicate	Sant'Angelo dei L.	7,90	8	X			↓
6	Tecnico Commerciale	Sant'Angelo dei L.	6,80	7	X			↑
9	Liceo Classico	Sant'Angelo dei L.	7,70	8	X			↓
7	Tecnico Commerciale	Sant'Angelo dei L.	7,46	7	X			↔
6	Meccanico	Lioni	6,60	7	X			↑
8	Liceo Linguistico	Sant'Angelo dei L.				X		
8	Liceo Linguistico	Sant'Angelo dei L.	7,0	7	X			↓

Esame I Ciclo Giugno 2016 esito	Indirizzo di Studio	Istituto Superiore di	Giugno 2017					Valutazione Rispetto al 2016
			Media		Ammesso	Giudizio sospeso	Non ammesso	
10	Liceo Classico	Sant'Angelo dei L.	7,50	8	x			↓
6	Informatica e Telecomunic.	Avellino						Non rilevato
7	Servizi Socio Sanitari	Lioni	7,40	7	x			↑
8	Liceo Classico	Sant'Angelo dei L.	7,10	7	x			↓
8	Istituto Tecnico Industriale	Gesualdo						Non rilevato
8	Liceo Scientifico	Montella						Non rilevato
6	Servizi Socio Sanitari	Lioni	6,60	7	x			↑
9	Liceo Linguistico	Sant'Angelo dei L.	7,20	7	x			↓
6	Istituto Alberghiero	Lioni	7,40	7	x			↑
10	Liceo Linguistico	Sant'Angelo dei L.	8,0	8	x			↓
8	Liceo Classico	Sant'Angelo dei L.	7,90	8	x			↔
8	Liceo Classico	Sant'Angelo dei L.	7,20	7	x			↓
8	Liceo Linguistico	Sant'Angelo dei L.	7,10	7	x			↓
7	Liceo Linguistico	Sant'Angelo dei L.	6,50	7	x			↔
7	Istituto Tecnico Industriale	Gesualdo						Non rilevato
8	Tecnico Commerciale	Sant'Angelo dei L.	8,10	8	x			↔
10	Liceo Linguistico	Sant'Angelo dei L.	8,40	8	x			↓
6	Istituto Alberghiero	Lioni	6,50	7	x			↑
7	Liceo Scienze Applicate	Sant'Angelo dei L.						Non rilevato
10	Liceo Classico	Sant'Angelo dei L.	8,30	8	x			↓
8	Liceo Classico	Sant'Angelo dei L.				x		

## Tabella Riassuntiva

IC CRISCUOLI		ALUNNI		Anno Scolastico 2016/17						
		Giugno 2016	Giugno 2017	Giudizio			Valutazione alunni			
CLASSE	PLESSO	LICENZIATI	ALUNNI RILEVATI	AMMESSO	SOSPESO	NON AMMESSO	MEDIA 6	MEDIA 7	MEDIA 8	MEDIA 9
III A	S. ANGELO L.	13	12/13	12	0	0	0	6	5	1
III B	S. ANGELO L.	11	10/11	8	2	0	0	4	4	
III A	TORELLA L.	21	16/21	15	1	0	0	9	6	
<b>TOTALE ALUNNI</b>		<b>45</b>	<b>38</b>	<b>35</b>	<b>3</b>	<b>0</b>	<b>0</b>	<b>19</b>	<b>15</b>	<b>1</b>
<b>TOTALE RILEVATI</b>		<b>38</b>	<b>38/45</b>	<b>35/38</b>	<b>3/38</b>	<b>0</b>	<b>0</b>	<b>19/35</b>	<b>15/35</b>	<b>1/35</b>
<b>%</b>			<b>84%</b>	<b>92%</b>	<b>8%</b>	<b>0</b>	<b>0</b>	<b>54%</b>	<b>43%</b>	<b>3%</b>

## Tabella variazione della media dei voti, riferita alle tre classi e rispetto agli esiti degli esami del I Ciclo

Media	III As	III Bs	III At	Totale alunni
↑	2	2	4	8
↔	3	1	3	7
↓	7	5	8	20
<b>Non rilevata</b>	1	1	5	7
<b>Giudizio sospeso</b>	0	2	1	3
<b>Totale alunni</b>	13	11	21	<b>45</b>

### Legenda:

III As = Classe III A di Sant'Angelo dei Lombardi

III Bs = Classe III B di Sant'Angelo dei Lombardi

III At = Classe III A di Torella dei Lombardi

↑ = Media dei voti al di sopra di quella riportata agli esami

↔ = Media dei voti in linea rispetto a quella riportata agli esami

↓ = Media dei voti al di sotto di quella riportata agli esami

### Giudizio ex alunni Criscuoli

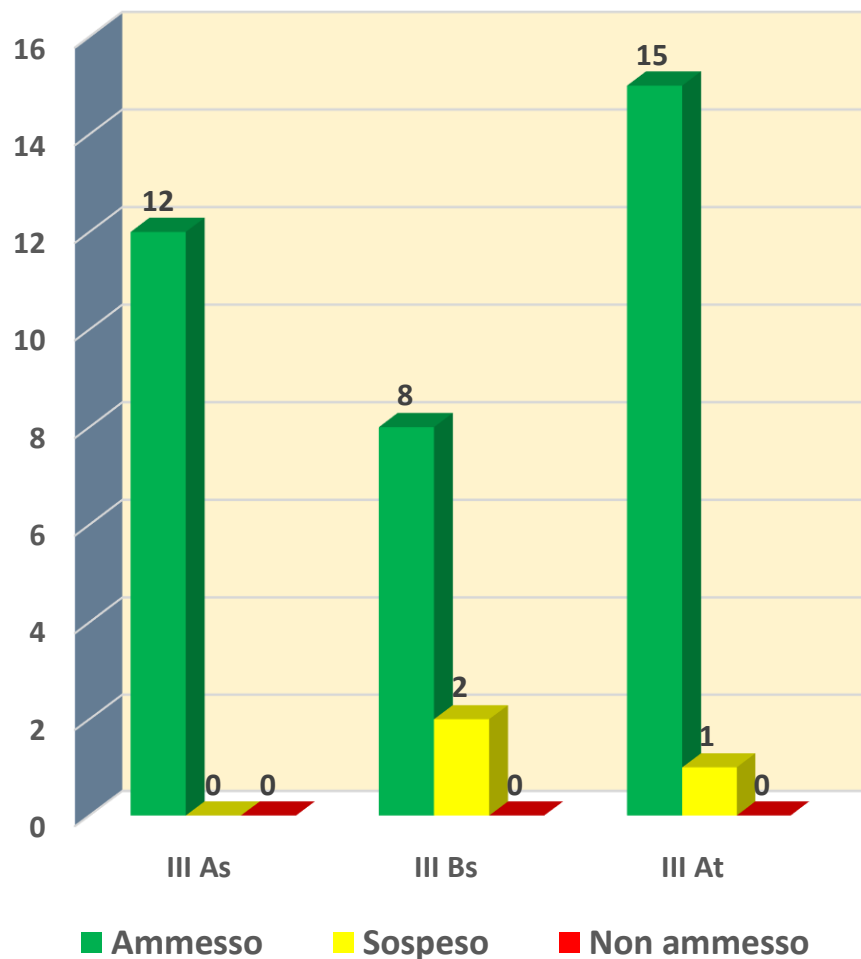


Grafico 1

### Monitoraggio Giudizio Ex Alunni IC Criscuoli

Nell'anno scolastico 2015/2016, presso l'IC Criscuoli, hanno superato gli esami del I Ciclo n. 45 alunni, che si sono iscritti negli Istituti superiori del nostro territorio.

A fine A.S. 2016/2017, ho rilevato i dati di 38/45 alunni, che corrispondono all'84% di essi, per conoscere gli esiti dopo il I anno di scuola superiore, consultando le segreterie di tre Istituti:

1. "De Sanctis" di Sant'Angelo dei Lombardi
2. "Vanvitelli" di Lioni
3. "R. d'Aquino" di Montella

Il **grafico 1** mostra il **giudizio**, riportato a fine anno Scolastico 2016/2017, di 38 / 45 ex alunni dell'IC Criscuoli.

I dati complessivi delle tre classi sono i seguenti:

- 35 ammessi
- 3 sospesi
- 0 non ammessi

### Conclusioni:

Il 92% degli ex alunni, tra quelli rilevati, è stato ammesso alla classe successiva.

## Monitoraggio Ex alunni IC Criscuoli – Esiti in percentuale del Giudizio conseguito nell'anno Scolastico 2016/2017

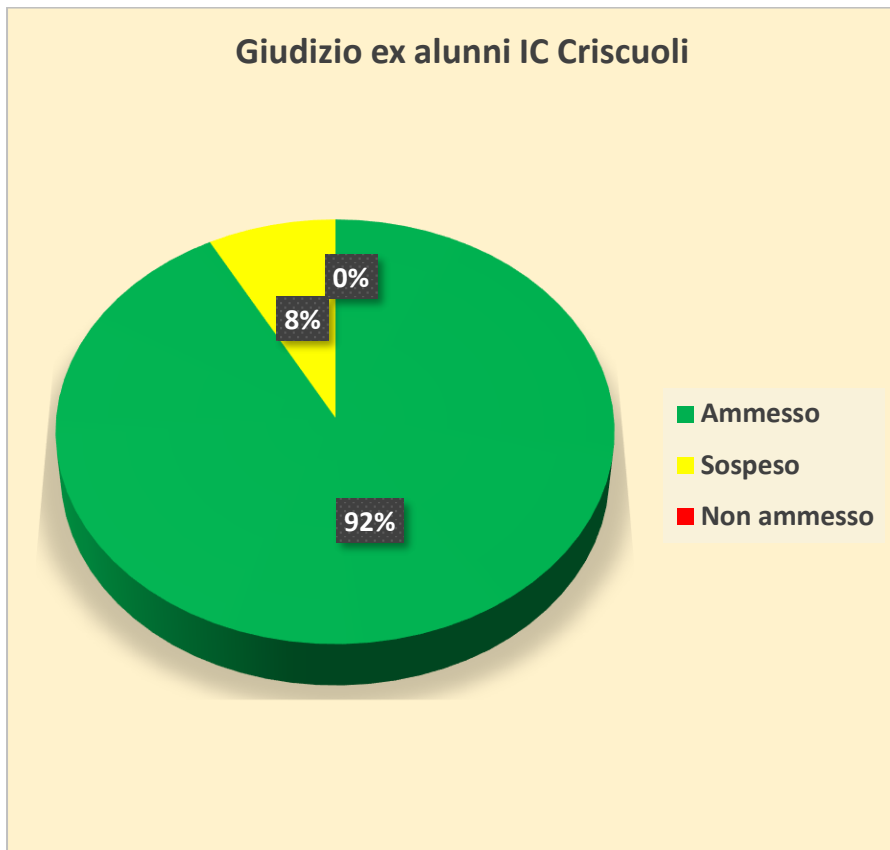


Grafico 2

Dal monitoraggio effettuato sugli **esiti del giudizio** riportato dagli ex alunni, al termine del I anno scolastico di Scuola Secondaria di II grado (**Grafico 2**), si evince che :

- il 92% (35/38 alunni) è stato ammesso alla classe seconda;
- l' 8% (3/38 alunni) ha avuto la sospensione di giudizio per il debito riportato in una o più discipline;
- non ci sono alunni non ammessi alla classe successiva.

### Conclusioni:

La maggior parte degli ex alunni del nostro Istituto ha affrontato e superato in maniera positiva il primo anno di scuola superiore, senza difficoltà; ciò significa che la scelta effettuata, seguendo il consiglio orientativo fornito alle famiglie, era coerente e rispondente alle inclinazioni e attitudini dei ragazzi.

## Monitoraggio Ex alunni IC Criscuoli – Media dei voti conseguita nell'anno Scolastico 2016/2017

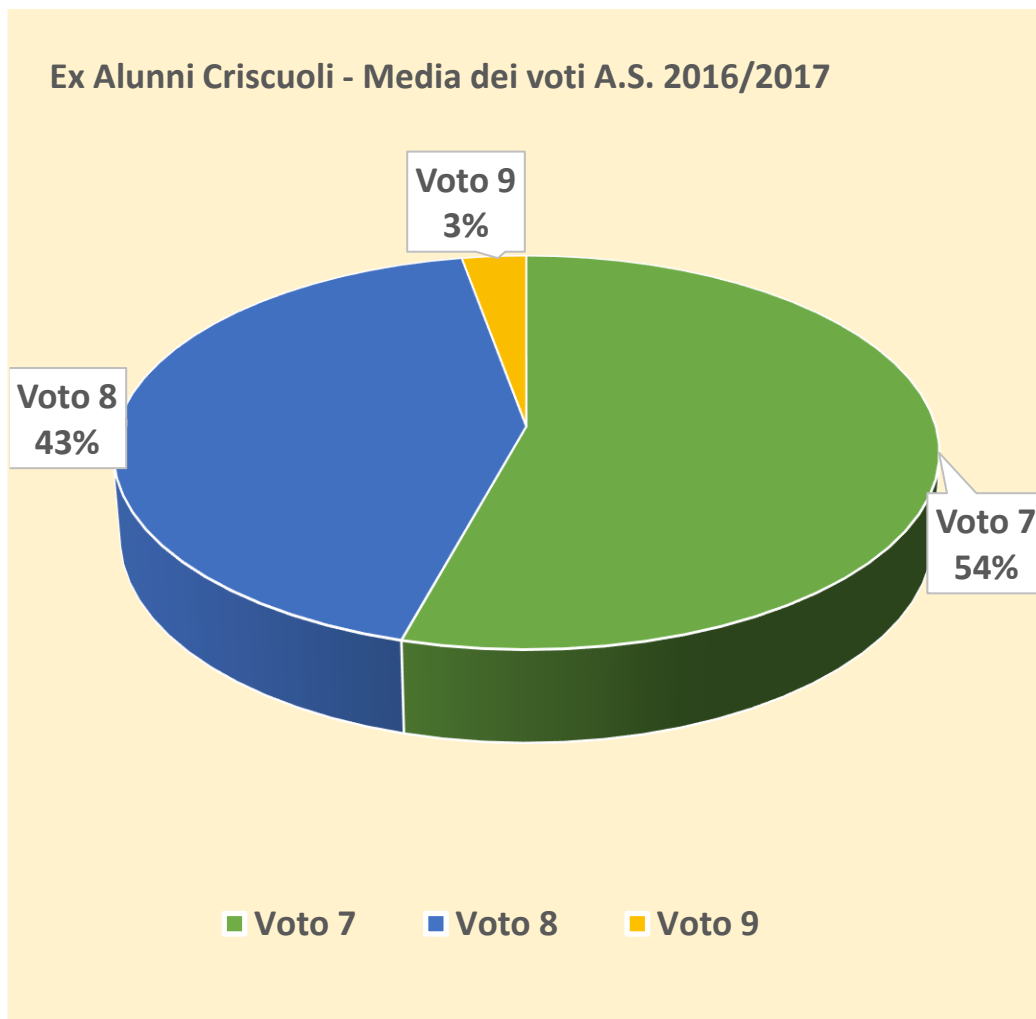


Grafico 3

Analizzando a fine anno scolastico (giugno 2017), la media dei voti riportati (**Grafico 3**), si osserva che :

1. il 3% degli ex alunni ha conseguito la media dell' 9
2. il 43% ha conseguito la media dell'8
3. il 54% ha conseguito la media del 7
4. Tutti gli alunni hanno avuto una media > 6, quindi un profitto al di sopra della sufficienza.

### Conclusioni:

I voti riportati, dimostrano che i nostri alunni nel passaggio verso l'ordine di scuola superiore, non hanno incontrato particolari difficoltà, quindi le competenze certificate in uscita erano coerenti, sia in termini di valutazione che di conoscenze e abilità acquisite.



## Monitoraggio ex allievi IC Criscuoli – Variazione della media dei voti rispetto a quella dell'anno precedente

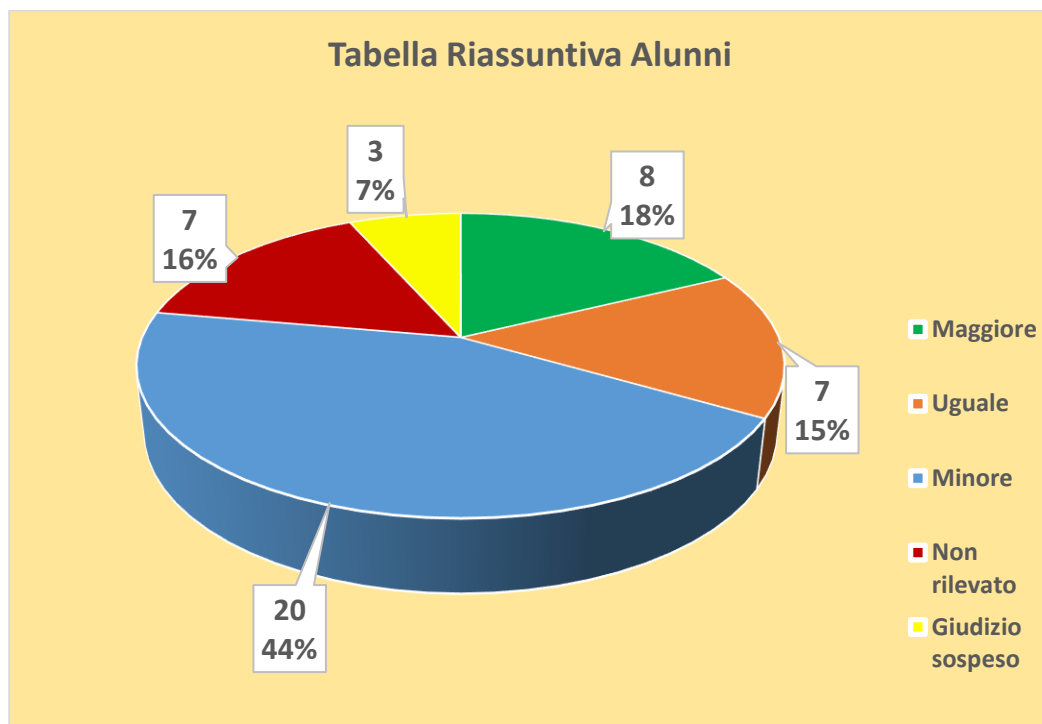


Grafico 4

Media dei voti	Alunni
Maggiore ↑	8
In linea ↔	7
Minore ↓	20
Non Rilevata	7
Giudizio sospeso	3

Il grafico 4 mostra, tra gli ex alunni promossi, la variazione della media dei voti riportata nel corrente anno scolastico rispetto a quella attribuita agli esami del I ciclo nel giugno 2016.

Viene anche evidenziata la percentuale di quelli con giudizio sospeso e di quelli non rilevati.

Si osserva che tra i promossi, e cioè 35 alunni su 38 rilevati, la media dei voti mostra la seguente variazione:

- Il 18% degli ex allievi ha conseguito una media dei voti maggiore di quella riportata agli esami e precisamente aumentata di 1 punto o 2 punti (Es: iscritti all'alberghiero, tecnico professionale);
- Il 16% mantiene la stessa media, quindi in linea con l'anno precedente;
- Il 44% consegue una media, rispetto a quella riportata agli esami, minore di 1 oppure 2 punti (Es: iscritti al liceo classico, scientifico o linguistico)
- Il 7% ha il giudizio sospeso
- Il 16% non è stato rilevato

### Conclusioni :

I nostri criteri di valutazione risultano abbastanza in linea con quelli degli Istituti ad indirizzo tecnico/professionale, un po' meno se li confrontiamo con quelli di un liceo, dove l'impegno richiesto dalle discipline di studio è sicuramente maggiore.